



PREFEITURA MUNICIPAL DE VITÓRIA DA CONQUISTA
Secretaria de Finanças e Execução Orçamentária
Contadoria Geral

RREO

5º Bimestre

2025

www.pmvc.ba.gov.br
Pç. Joaquim Correia, 55 - Centro
Fone: (77) 3424-8500
CEP 45000-907 - Vitória da Conquista - Bahia
www.pmvc.ba.gov.br

MUNICÍPIO VITÓRIA DA CONQUISTA - BA
RELATÓRIO RESUMIDO DA EXECUÇÃO ORÇAMENTÁRIA
BALANÇO ORÇAMENTÁRIO
ORÇAMENTO FISCAL E DE SEGURIDADE SOCIAL
5º BIMESTRE DE 2025 - SETEMBRO A OUTUBRO DE 2025

STN/SICONFI

RREO - Anexo I (LRF, Art. 52, inciso I, alíneas "a" e "b" do inciso II e §1º)

Em Reais

RECEITAS	Previsão Inicial	Previsão Atualizada (a)	Receitas Realizadas		Até o Período (c)	% (a/b)	Saldo (e-c)	
			No Período (b)	% (b/a)				
								Até o Período (c)
RECEITAS (EXCETO INTRA-ORÇAMENTÁRIAS) (I)	1.891.549.856,47	1.891.549.856,47	247.413.414,93	13,08	1.217.727.883,58	64,38	673.821.972,89	
RECEITAS CORRENTES	1.753.331.240,40	1.753.831.240,40	247.029.209,93	14,09	1.208.824.715,35	68,92	545.006.525,05	
IMPOSTOS, TAXAS E CONTRIBUIÇÕES DE MELHORIA	503.290.024,19	503.290.024,19	61.658.172,05	12,25	298.812.663,58	59,37	204.477.370,53	
Impostos	438.255.224,00	438.255.224,00	57.970.088,69	13,23	274.611.331,40	62,66	163.643.892,68	
Taxas	65.034.800,00	65.034.800,00	3.688.083,36	5,67	24.201.322,18	37,21	40.833.477,82	
Contribuição de Melhoria	-	-	-	-	-	-	-	
CONTRIBUIÇÕES	27.500.000,00	27.500.000,00	3.786.802,13	13,77	19.740.172,11	71,78	7.759.827,89	
Contribuições Sociais	-	-	-	-	-	-	-	
Contribuições Econômicas	-	-	-	-	-	-	-	
Contribuições para Entidades Privadas de Serviço Social e de Fomento	-	-	-	-	-	-	-	
Contribuição para o Custeio do Serviço de Manutenção Pública	27.500.000,00	27.500.000,00	3.786.802,13	13,77	19.740.172,11	71,78	7.759.827,89	
RECEITA PATRIMONIAL	32.184.525,54	32.184.525,54	4.207.229,21	13,07	16.226.929,19	50,42	15.957.596,35	
Exploração do Patrimônio Imobiliário do Estado	1.187.991,55	1.187.991,55	164.612,39	13,86	626.288,84	52,72	561.702,71	
Valores Mobiliários	16.996.533,99	16.996.533,99	3.014.173,19	17,73	10.152.856,20	59,73	6.843.677,79	
Delegação de Serviços Públicos Modais: Catastrais, Portuários, Ar	-	-	-	-	-	-	-	
Exploração de Restos a Pagar	13.000.000,00	13.000.000,00	1.000.887,93	7,70	5.302.429,60	40,79	7.697.570,40	
Exploração do Patrimônio Intangível	-	-	-	-	-	-	-	
Custo de Direitos	-	-	-	-	-	-	-	
Demais Receitas Patrimoniais	1.000.000,00	1.000.000,00	27.556,60	2,76	145.354,55	14,54	854.645,45	
RECEITA AGRÍCOLA	-	-	-	-	-	-	-	
RECEITA INDUSTRIAL	-	-	-	-	-	-	-	
RECEITA DE SERVIÇOS	660.000,00	660.000,00	9.159,41	1,39	41.882,77	6,24	618.817,23	
Serviços Administrativos e Comerciais Gerais	600.000,00	600.000,00	-	-	97,00	0,02	599.903,00	
Serviços e Atividades Referentes à Navegação e ao Transporte	-	-	-	-	-	-	-	
Serviços e Atividades referentes à Saúde	-	-	-	-	-	-	-	
Serviços e Atividades Financeiras	-	-	-	-	-	-	-	
Outros Serviços	60.000,00	60.000,00	9.159,41	15,27	41.085,77	68,48	18.914,23	
TRANSFERÊNCIAS CORRENTES	1.152.030.057,12	1.152.530.057,12	175.193.117,00	15,20	865.409.722,26	75,00	287.120.334,86	
Transferências da União e de suas Entidades	624.418.069,83	624.418.069,83	97.408.862,59	15,60	471.819.040,09	75,56	152.599.029,74	
Transferências dos Estados e do Distrito Federal e de suas Entidades	280.048.875,01	280.548.875,01	41.199.721,42	14,69	196.475.358,21	70,03	84.073.516,80	
Transferências dos Municípios e de suas Entidades	-	-	-	-	-	-	-	
Transferências de Instituições Privadas	-	-	-	-	-	-	-	
Transferências de Outras Instituições Públicas	247.563.112,26	247.563.112,26	36.524.333,08	14,75	197.113.836,57	79,62	50.449.275,69	
Transferências do Exterior	-	-	-	-	-	-	-	
Demais Transferências Correntes	-	-	-	-	1.487,39	(1.487,39)	-	
OUTRAS RECEITAS CORRENTES	37.666.633,61	37.666.633,61	2.234.730,13	5,93	8.594.055,44	22,82	29.072.578,17	
Multas Administrativas, Contratuais e Judiciais	31.011.865,70	31.011.865,70	1.508.489,63	4,86	5.278.255,64	17,02	25.733.610,06	
Indenizações, Restituições e Ressarcimentos	647.581,51	647.581,51	132.275,69	20,43	767.357,55	118,50	(119.776,04)	
Bens, Direitos e Valores Incorporados ao Patrimônio Público	-	-	-	-	-	-	-	
Multas e Juros de Mora das Receitas de Capital	-	-	-	-	-	-	-	
Demais Receitas Correntes	6.007.186,40	6.007.186,40	593.964,81	9,89	2.548.442,25	42,42	3.458.744,15	
RECEITAS DE CAPITAL	137.718.616,07	137.718.616,07	384.205,00	0,28	8.903.168,23	6,46	128.815.447,84	
OPERAÇÕES DE CRÉDITO	87.488.000,00	87.488.000,00	-	-	-	-	87.488.000,00	
Operações de Crédito - Mercado Interno	57.488.000,00	57.488.000,00	-	-	-	-	57.488.000,00	
Operações de Crédito - Mercado Externo	30.000.000,00	30.000.000,00	-	-	-	-	30.000.000,00	
ALIENAÇÃO DE BENS	-	-	-	-	374.550,00	-	(374.550,00)	
Alienação de Bens Móveis	-	-	-	-	374.550,00	-	(374.550,00)	
Alienação de Bens Imóveis	-	-	-	-	-	-	-	
Alienação de Bens Intangíveis	-	-	-	-	-	-	-	
AMORTIZAÇÃO DE EMPRÉSTIMOS	-	-	-	-	-	-	-	
TRANSFERÊNCIAS DE CAPITAL	50.230.616,07	50.230.616,07	384.205,00	0,76	8.528.618,23	16,98	41.701.997,84	
Transferências da União e de suas Entidades	50.230.616,07	50.230.616,07	384.205,00	0,76	8.528.618,23	16,98	41.701.997,84	
Transferências dos Estados e do Distrito Federal e de suas Entidades	-	-	-	-	-	-	-	
Transferências dos Municípios e de suas Entidades	-	-	-	-	-	-	-	
Transferências de Instituições Privadas	-	-	-	-	-	-	-	
Transferências de Outras Instituições Públicas	-	-	-	-	-	-	-	
Transferências do Exterior	-	-	-	-	-	-	-	
Demais Transferências de Capital	-	-	-	-	-	-	-	
OUTRAS RECEITAS DE CAPITAL	-	-	-	-	-	-	-	
Integralização do Capital Social	-	-	-	-	-	-	-	
Ressarcimento das Disponibilidades do Tesouro	-	-	-	-	-	-	-	
Ressarcimento de Títulos do Tesouro	-	-	-	-	-	-	-	
Demais Receitas de Capital	-	-	-	-	-	-	-	
RECEITAS (INTRA-ORÇAMENTÁRIAS) (II)	-	-	-	-	-	-	-	
SUBTOTAL DAS RECEITAS (III) = (I + II)	1.891.549.856,47	1.891.549.856,47	247.413.414,93	13,08	1.217.727.883,58	64,38	673.821.972,89	
OPERAÇÕES DE CRÉDITO / REFINANCIAMENTO (IV)	-	-	-	-	-	-	-	
Operações de Crédito - Mercado Interno	-	-	-	-	-	-	-	
Mobiliária	-	-	-	-	-	-	-	
Contratual	-	-	-	-	-	-	-	
Operações de Crédito - Mercado Externo	-	-	-	-	-	-	-	
Mobiliária	-	-	-	-	-	-	-	
Contratual	-	-	-	-	-	-	-	
TOTAL DAS RECEITAS (V) = (III + IV)	1.891.549.856,47	1.891.549.856,47	247.413.414,93	13,08	1.217.727.883,58	64,38	673.821.972,89	
DESPESAS (VI)	-	-	-	-	-	-	-	
TOTAL DOS DEFIÇIT (VII) = (V + VI)	1.891.549.856,47	1.891.549.856,47	247.413.414,93	13,08	1.217.727.883,58	64,38	673.821.972,89	
SALDOS DE EXERCÍCIOS ANTERIORES	-	9.820.951,26	-	-	-	100,00	-	
Ressarcimentos em Exercícios Anteriores - RPPS	-	-	-	-	-	-	-	
Superávit Financeiro Utilizado para Créditos Adicionais	-	9.820.951,26	-	-	-	100,00	-	
DESPESAS	Detração Inicial (d)	Detração Atualizada (e)	Despesas Empenhadas		Saldo		Despesas Liquidadas	
			No Período	Até Período (f)	(g) = (e - f)		No Período	Até Período (h)
							(i) = (h - g)	
DESPESAS (EXCETO INTRA-ORÇAMENTÁRIAS) (VIII)	1.891.145.856,47	1.891.466.807,73	77.901.310,11	1.613.190.376,85	288.276.431,68	259.477.027,35	1.251.384.458,48	650.882.349,23
DESPESAS CORRENTES	1.606.392.980,53	1.619.517.900,37	69.601.693,76	1.475.714.726,70	143.903.173,67	225.569.661,57	1.159.207.576,02	460.310.324,35
PESSOAL E ENCARGOS SOCIAIS	748.214.730,31	749.626.479,88	1.060.907,57	742.835.469,40	6.793.010,48	110.285.185,24	580.709.167,43	168.917.312,45
JUROS E ENCARGOS DA DÍVIDA	25.000.000,00	43.700.000,00	7.280.000,00	42.700.000,00	0,00	7.274.165,81	34.036.499,42	8.663.500,58
OUTRAS DESPESAS CORRENTES	833.178.250,22	827.191.420,49	60.660.746,19	690.181.257,30	137.010.163,19	118.090.310,32	544.641.909,17	282.729.511,32
DESPESAS DE CAPITAL	283.752.875,94	281.948.907,36	8.299.656,35	137.475.649,35	144.473.259,01	23.907.365,98	92.176.882,46	189.772.024,90
INVESTIMENTOS	233.902.775,94	244.388.807,36	8.209.656,35	100.225.649,35	144.363.159,01	17.915.162,93	62.705.260,01	181.685.547,35
INVERSÕES FINANCEIRAS	100,00	100,00	-	-	100,00	-	-	100,00
AMORTIZAÇÃO DA DÍVIDA	49.850.000,00	37.560.000,00	90.000,00	37.250.000,00	110.000,00	5.992.203,05	29.471.622,45	7.888.377,55
RESERVA DE CONTINGÊNCIA	1.000.000,00	-	-	-	-	-	-	-
DESPESAS (INTRA-ORÇAMENTÁRIAS) (IX)	-	-	-	-	-	-	-	-
SUBTOTAL DAS DESPESAS (X) = (VIII + IX)	1.891.145.856,47	1.891.466.807,73	77.901.310,11	1.613.190.376,85	288.276.431,68	259.477.027,35	1.251.384.458,48	650.882.349,23
AMORTIZAÇÃO DA DÍVIDA / REFINANCIAMENTO (XI)	-	-	-	-	-	-	-	-
Amortização da Dívida Interna	-	-	-	-	-	-	-	-
Dívida Mobiliária	-	-	-	-	-	-	-	-
Dívida Contratual	-	-	-	-	-	-	-	-
Amortização da Dívida Externa	-	-	-	-	-	-	-	-
Dívida Mobiliária	-	-	-	-	-	-	-	-
Dívida Contratual	-	-	-	-	-	-	-	-
TOTAL DAS DESPESAS (XII) = (X + XI)	1.891.145.856,47	1.891.466.807,73	77.901.310,11	1.613.190.376,85	288.276.431,68	259.477.027,35	1.251.384.458,48	650.882.349,23

Filipe Rocha Santos
 Coordenador de
 Contabilidade Geral
 Mat. 30598-8

Adm. Ana Sheila Lemos Andrade
 Prefeita Municipal

Matheus Nascimento Novais
 Secretário Municipal de Transparência
 Controle e Prevenção à Corrupção
 Mat. 24553-2

MUNICÍPIO VITÓRIA DA CONQUISTA - BA
RELATÓRIO RESUMIDO DA EXECUÇÃO ORÇAMENTÁRIA
BALANÇO ORÇAMENTÁRIO
ORÇAMENTO FISCAL E DE SEGURANÇA SOCIAL
5º BIMESTRE DE 2025 - SETEMBRO A OUTUBRO DE 2025

STN/SICONFI

RREO - Anexo I (LRF, Art. 52, inciso I, alíneas "a" e "b" do inciso II e §1º)

Em Reais

SUPERAVIT (XIII)									53.569.598,56
TOTAL COM SUPERAVIT (XIV) = (XII) + (XIII)	1.691.145.636,47	1.901.466.807,73	77.901.310,11	1.613.190.376,05	288.276.431,68	259.477.027,35	1.251.384.458,48	650.082.349,25	1.217.727.883,56
RESERVA DO RPPS									

Receitas Intra	Previsão Inicial	Previsão Atualizada (a)	Receitas Realizadas			% (b/a)	Saldo (a-c)
			No Período (b)	Até o Período (c)			
RECEITAS (INTRA-ORÇAMENTÁRIAS) (II)							
RECEITAS CORRENTES							
IMPOSTOS, TAXAS E CONTRIBUIÇÕES DE MELHORIA							
Impostos							
Taxas							
Contribuição de Melhoria							
CONTRIBUIÇÕES							
Contribuições Sociais							
Contribuições Especiais							
Contribuições para Entidades Privadas de Serviço Social e de Formação							
Contribuição para o Custeio do Serviço de Iluminação Pública							
RECEITA PATRIMONIAL							
Exploração do Patrimônio Imobiliário do Estado							
Valores Mobiliários							
Delegação de Serviços Públicos Modestos: Concessão, Permissão, Arrendamento							
Exploração de Recursos Naturais							
Exploração do Patrimônio Intangível							
Concessão de Direitos							
Demais Receitas Patrimoniais							
RECEITA AGRÍCOLA							
RECEITA INDUSTRIAL							
RECEITA DE SERVIÇOS							
Serviços Administrativos e Comerciais Gerais							
Serviços e Atividades Referentes à Navegação e ao Transporte							
Serviços e Atividades referentes à Saúde							
Serviços e Atividades Financeiras							
Outros Serviços							
TRANSFERÊNCIAS CORRENTES							
Transferências da União e de suas Entidades							
Transferências dos Estados e do Distrito Federal e de suas Entidades							
Transferências dos Municípios e de suas Entidades							
Transferências de Instituições Privadas							
Transferências de Outras Instituições Públicas							
Transferências do Exterior							
Demais Transferências Correntes							
OUTRAS RECEITAS CORRENTES							
Multas Administrativas, Contratuais e Judiciais							
Indenizações, Restituições e Ressarcimentos							
Bens, Direitos e Valores Incorporados ao Patrimônio Público							
Multas e Juros de Mora das Receitas de Capital							
Demais Receitas Correntes							
RECEITAS DE CAPITAL							
OPERAÇÕES DE CRÉDITO							
Operações de Crédito - Mercado Interno							
Operações de Crédito - Mercado Externo							
ALIENAÇÃO DE BENS							
Alienação de Bens Móveis							
Alienação de Bens Imóveis							
Alienação de Bens Intangíveis							
AMORTIZAÇÕES DE EMPRÉSTIMOS							
TRANSFERÊNCIAS DE CAPITAL							
Transferências da União e de suas Entidades							
Transferências dos Estados e do Distrito Federal e de suas Entidades							
Transferências dos Municípios e de suas Entidades							
Transferências de Instituições Privadas							
Transferências de Outras Instituições Públicas							
Transferências do Exterior							
Demais Transferências de Capital							
OUTRAS RECEITAS DE CAPITAL							
Integralização do Capital Social							
Restituição das Responsabilidades do Tesouro							
Resgate de Títulos do Tesouro							
Demais Receitas de Capital							

Despesas Intra	Dotação Inicial (d)	Dotação Atualizada (e)	Despesas Empenhadas		Saldo (g) = (e - f)	Despesas Liquidadas		Saldo (i) = (e - h)	Despesas Pagas Até o Período (j)
			No Período	Até o Período (f)		No Período	Até o Período (h)		
DESPESAS (INTRA-ORÇAMENTÁRIAS) (IX)									
DESPESAS CORRENTES									
PESSOAL E ENCARGOS SOCIAIS									
JUROS E ENCARGOS DA DÍVIDA									
OUTRAS DESPESAS CORRENTES									
DESPESAS DE CAPITAL									
INVESTIMENTOS									
INVERSÕES FINANCEIRAS									
AMORTIZAÇÃO DA DÍVIDA									
RESERVA DE CONTINGÊNCIA									


FONTE: Sistema de Administração de Finanças Públicas, Unidade Responsável: Arlene Da Administração Financeira E Execução Orçamentária, Emitido: 26/11/2025, às 09:20:43


Filipe Rocha Santos
 Coordenador de Contadoria Geral
 Mat. 30598-8

Sheila Ramos Andrade
 Adm. Ana Sheila Ramos Andrade
 Prefeita Municipal

Matheus Nascimento Novais
 Secretário Adj. de Transparência
 Controle e Prevenção à Corrupção
 Mat. 24553-2

Filipe Rocha Santos
Coordenador de
Contadonia Geral
Mat. 30598-8




Adm. Ana Sheila Lemos Andrade
Prefeita Municipal


Mateus Nascimento Novais
Secretário Mun. de Transparência
Controle e Prevenção à Corrupção
Mat. 24449-2

MUNICÍPIO VITÓRIA DA CONQUISTA - BA
RELATÓRIO RESUMIDO DA EXECUÇÃO ORÇAMENTÁRIA
DEMONSTRATIVO DA EXECUÇÃO DAS DESPESAS POR FUNÇÃO/SUBFUNÇÃO
ORÇAMENTO FISCAL E DE SEGURIDADE SOCIAL
5º BIMESTRE DE 2025 - SETEMBRO A OUTUBRO DE 2025
 RREO - Anexo 2 (LRF, Art. 52, inciso II, alínea "c")

STN/SICONFI

Em Reais

FUNÇÃO/SUBFUNÇÃO	Dotação Inicial	Dotação Atualizada (a)	Despesas Empenhadas			Saldo (c) = (a - b)	Despesas Liquidadas			Saldo (e) = (a - d)
			No Período	Até Período (b)	% (b/ total b)		No Período	Até Período (d)	% (d/ total d)	
DESPESA (INCLUI ENTRA-ORÇAMENTÁRIAS) (I)	1.091.145.856,47	1.981.466.097,73	72.981.518,11	1.613.198.376,85	100,00	298.276.431,68	229.477.827,35	1.251.384.458,48	100,00	638.082.549,25
Legislativa	35.000.000,00	38.123.534,71	4.568.375,69	31.285.631,07	1,94	6.837.983,64	6.122.367,19	29.063.409,44	2,32	9.120.125,27
Ata Legislativa	35.000.000,00	38.123.534,71	4.568.375,69	31.285.631,07	1,94	6.837.983,64	6.122.367,19	29.063.409,44	2,32	9.120.125,27
Controle Externo										
Administração Geral										
Despesa Subfunções										
Judiciária	8.453.769,95	9.070.769,95	776.983,23	6.239.896,78	0,29	2.838.073,17	1.215.548,83	5.619.105,17	0,45	3.459.664,78
Ação Judiciária										
Despesa de Iniziativa: Pública no Processo Administrativo	6.407.400,00	7.007.400,00	760.003,23	6.143.636,68	0,38	863.763,12	1.301.604,02	5.547.020,06	0,44	1.460.379,94
Administração Geral										
Despesa Subfunções	2.046.369,95	2.071.369,95	16.800,00	96.264,10	0,01	1.975.109,85	13.764,01	72.085,11	0,01	1.999.284,84
Essencial à Justiça										
Defesa do Ordenamento Jurídico										
Representação Judicial e Extrajudicial										
Administração Geral										
Despesa Subfunções										
Administração	157.228.316,51	168.418.762,62	2.271.548,25	129.227.676,39	0,81	20.192.086,23	22.473.817,13	105.378.692,98	0,42	63.049.069,72
Planejamento e Orçamento	2.589.590,56	2.848.580,56	179.102,12	2.697.200,90	0,17	151.379,66	479.119,33	2.307.698,91	0,19	540.881,65
Administração Geral	79.245.097,00	77.152.743,37	(1.676.574,22)	69.827.507,51	4,33	7.325.235,86	13.822.217,32	58.672.229,82	4,69	18.400.513,55
Administração Financeira	20.032.000,00	24.833.908,00	2.492.093,90	23.163.806,56	1,44	1.670.101,44	3.651.398,24	18.906.868,87	1,51	5.927.039,13
Controle Interno	3.664.330,00	4.717.473,82	1.070.574,94	4.158.000,27	0,26	559.473,55	750.656,44	3.731.642,81	0,30	983.831,03
Normatização e Fiscalização										
Tecnologia da Informação										
Ordenamento Territorial										
Formação de Recursos Humanos	55.028,40	55.028,40	2.176,21	9.952,16	0,00	45.076,14	2.006,83	7.827,80	0,00	47.200,60
Administração de Recursos										
Administração de Condições										
Comunicação Social	9.830.439,00	9.730.439,00	1.367.006,79	7.402.445,31	0,46	1.241.993,69	1.467.274,57	6.674.939,75	0,53	3.055.509,25
Despesa Subfunções	41.834.841,55	49.081.569,47	6.037.258,31	21.882.763,66	1,36	27.198.825,79	4.300.544,42	15.069.494,94	1,20	34.012.094,59
Defesa Nacional										
Defesa Aérea										
Defesa Naval										
Defesa Terrestre										
Administração Geral										
Despesa Subfunções										
Segurança Pública	608.000,00	608.000,00		608.000,00	0,84			287.815,29	0,82	312.184,71
Policaracteres										
Defesa Civil	600.000,00	600.000,00		600.000,00	0,04			287.815,29	0,02	312.184,71
Informação e Inteligência										
Administração Geral										
Despesa Subfunções										
Relações Exteriores										
Relações Diplomáticas										
Cooperação Internacional										
Administração Geral										
Despesa Subfunções										
Ambulatório Social	43.647.588,68	45.446.537,89	6.914.728,34	38.112.932,99	2,36	7.548.594,89	6.245.341,53	28.086.898,76	2,29	16.852.446,34
Ambulatório no Idoso	1.200,00	46.200,00	7.877,54	22.619,34	0,00	23.580,66	2.506,74	17.263,92	0,00	28.936,08
Ambulatório e Prontos Socorros Deficiência										
Ambulatório e Cirurgias e Anestesia	4.052.860,00	3.334.784,32	151.177,71	305.969,54	0,03	3.828.824,78	83.234,57	297.225,21	0,02	3.037.563,11
Ambulatório Convulsivos	1.697.000,00	1.368.000,00	244.133,02	916.796,28	0,06	452.203,72	146.912,95	573.081,13	0,05	795.908,87
Administração Geral	27.820.812,20	31.369.912,20	5.195.654,75	29.807.850,49	1,85	1.456.061,71	4.881.761,90	24.072.783,95	1,92	7.191.130,65
Despesa Subfunções	9.075.636,48	9.646.636,48	1.315.893,32	6.858.893,26	0,43	2.987.839,22	1.230.835,56	3.949.728,95	0,31	5.798.907,53
Previdência Social										
Previdência Básica										
Previdência do Regime Estatutário										
Previdência Complementar										
Previdência Especial										
Administração Geral										
Despesa Subfunções										
Saúde	498.911.919,54	498.911.919,54	2.897.485,42	421.381.699,19	26,12	26.629.328,44	63.949.832,49	397.499.493,86	24,57	152.538.616,46
Ação de Saúde	140.028.308,42	138.690.305,42	2.998.581,46	120.584.947,75	7,47	18.105.357,67	16.268.096,24	89.564.276,75	6,44	56.125.028,67
Ambulatório Hospitalar e Ambulatorial	203.328.000,00	204.144.000,00	2.731.790,78	188.159.104,97	11,66	15.984.898,03	35.750.710,59	139.139.619,51	12,72	43.004.963,49
Suporte Profilático e Terapêutico	10.995.000,00	10.995.000,00	913.668,38	9.351.969,72	0,58	1.243.030,28	1.809.114,35	6.733.125,23	0,54	3.861.864,77
Vigilância Sanitária	3.434.000,00	3.435.000,00	3.435.000,00	3.200.000,00	0,20	239.000,00	374.451,71	1.874.857,11	0,15	1.564.142,89
Vigilância Epidemiológica	26.126.000,00	26.143.000,00	14.699,81	25.102.055,91	1,56	1.040.964,07	3.457.590,74	16.412.203,86	1,31	9.730.796,14
Atendimento e Nutrição										
Administração Geral	69.299.711,12	69.299.711,12	438.743,79	67.783.632,73	4,20	2.016.078,39	5.051.236,15	36.365.749,34	2,91	33.433.961,78
Despesa Subfunções	7.200.000,00	7.200.000,00		7.200.000,00	0,45		1.244.672,71	6.400.541,28	0,51	799.458,72
Trabalho	3.959.623,28	4.548.313,71	498.629,77	3.690.878,61	0,23	858.235,10	674.276,83	2.748.588,88	0,22	1.887.724,91
Proteção e Benefícios aos Trabalhadores										
Relações de Trabalho										
Empregabilidade										
Fomento ao Trabalho										
Administração Geral	3.959.623,28	4.548.313,71	498.629,77	3.690.878,61	0,23	858.235,10	674.276,83	2.748.588,88	0,22	1.887.724,91
Despesa Subfunções										
Educação	541.973.516,61	547.797.516,61	7.664.686,34	511.974.168,86	31,74	25.823.355,75	93.188.813,75	484.131.443,82	38,29	143.666.073,89
Ensino Fundamental	421.829.763,94	427.600.909,41	7.723.131,38	401.514.478,53	24,89	26.086.430,88	75.445.719,52	322.752.270,66	25,79	104.848.638,75
Ensino Médio										
Ensino Profissional										
Ensino Superior										
Educação Infantil	67.674.352,67	69.593.107,20	55.862,77	66.969.640,77	4,15	2.533.466,43	10.904.284,48	48.283.326,27	3,86	21.317.788,93
Educação de Jovens e Adultos	679.200,00	730.200,00	368.543,46	445.443,46	0,03	284.756,54	368.649,46	445.443,46	0,04	284.756,54
Educação Especial										
Educação Básica										

Filipe Rocha Santos
 Coordenador de
 Contadoria Geral
 Mat. 30598-8

Adm. Ana Sheila Lemos Andrede
 Prefeita Municipal

Matheus Nascimento Norais
 Secretário Mun. de Transparência
 Controle e Prevenção à Corrupção
 Mat. 24833-2

MUNICÍPIO VITÓRIA DA CONQUISTA - BA
RELATÓRIO RESUMIDO DA EXECUÇÃO ORÇAMENTÁRIA
DEMONSTRATIVO DA EXECUÇÃO DAS DESPESAS POR FUNÇÃO/SUBFUNÇÃO
ORÇAMENTO FISCAL E DE SEGURIDADE SOCIAL
5º BIMESTRE DE 2025 - SETEMBRO A OUTUBRO DE 2025

SYNSICONET

RREO - Anexo 2 (LRF, Art. 52, inciso II, alínea "c")

Em Reais

FUNÇÃO/SUBFUNÇÃO	Dotação Inicial	Dotação Atualizada (a)	Despesas Empenhadas		% (a/ total b)	Saldo (c) = (a - b)	Despesas Liquidadas			Saldo (e) = (a - d)
			No Período	Até Período (b)			No Período	Até Período (d)	% (d/ total e)	
Administração Geral										
Demais Subfunções	52.190.300,00	49.963.300,00	(543.033,37)	43.044.598,10	2,67	6.918.701,90	6.462.156,29	32.648.402,63	2,61	17.314.897,37
Cultura	17.238.393,49	23.822.892,49	2.138.888,47	18.988.862,88	1,18	4.833.829,81	2.386.284,64	16.972.742,83	1,36	6.849.349,86
Patrimônio Histórico, Artístico e Arqueológico										
Dufo Cultural	10.548.763,33	11.951.230,03	1.243.648,70	10.484.047,36	0,65	1.467.182,67	1.713.298,43	9.610.498,87	0,73	2.340.731,16
Administração Geral										
Demais Subfunções	6.689.530,16	11.070.862,86	895.139,77	8.505.015,52	0,59	2.565.847,14	674.986,21	7.362.248,96	0,59	3.708.618,70
Bibliotecas e Circulantes	2.291.894,64	1.566.894,64	62.727,98	37.279,34	0,01	1.479.615,30	7.196,23	24.986,73	0,00	1.542.807,91
Cultura e Reintegração Social										
Direitos Individuais, Coletivos e Difusos										
Assistência aos Povos Indígenas										
Administração Geral										
Demais Subfunções										
Urbanismo	410.823.287,91	398.786.466,78	23.637.889,78	298.887.785,08	17,08	108.778.711,78	42.641.895,46	228.461.884,98	18,26	162.325.281,88
Infra-Estrutura Urbana	148.570.253,03	117.843.327,38	475.501,54	52.825.885,64	3,27	65.017.431,74	5.881.467,36	38.597.697,43	3,08	79.245.629,95
Serviços Urbanos	149.408.320,26	150.874.706,63	5.330.195,08	118.475.382,77	7,34	32.399.323,86	18.339.430,55	89.341.154,79	7,14	61.533.551,84
Transportes Coletivos Urbanos	109.724.060,06	120.482.278,21	17.756.312,92	118.012.502,95	7,32	2.469.775,26	18.349.781,22	100.133.048,65	8,00	20.349.229,56
Administração Geral										
Demais Subfunções	2.319.654,56	1.586.154,56	75.780,20	693.973,64	0,04	892.180,92	75.216,33	389.184,03	0,03	1.196.970,53
Habitatção	1.089.978,50	1.299.978,58	299.688,43	1.018.128,67	0,06	289.887,91	166.448,01	555.438,88	0,04	744.547,78
Habitatção Rural										
Habitatção Urbana	1.213.678,58	988.678,58	235.714,29	807.142,85	0,05	181.535,73	71.928,01	490.732,38	0,03	357.946,20
Administração Geral										
Demais Subfunções	396.300,00	311.300,00	63.886,14	202.977,82	0,01	108.322,18	94.520,00	131.696,50	0,01	186.603,50
Saneamento	18.000,00	18.000,00				18.000,00				18.000,00
Saneamento Básico Rural										
Saneamento Básico Urbano										
Administração Geral										
Demais Subfunções	10.000,00	10.000,00				10.000,00				10.000,00
Geologia Ambiental	14.063.447,98	14.488.993,45	1.229.154,54	18.311.335,63	0,64	4.177.657,82	1.392.778,31	7.948.822,88	0,64	6.508.171,37
Preservação e Conservação Ambiental	7.232.017,78	7.647.124,09	676.335,38	4.446.978,89	0,28	3.200.145,21	377.110,48	2.853.742,86	0,23	4.793.381,23
Controle Ambiental	6.393.430,20	6.403.869,36	552.999,24	5.864.356,75	0,36	537.512,61	1.015.659,83	5.095.079,22	0,41	1.306.790,14
Recuperação de Áreas Degradadas	115.000,00	115.000,00				115.000,00				115.000,00
Recursos Hídricos	325.000,00	325.000,00				325.000,00				325.000,00
Microeletrônica										
Administração Geral										
Demais Subfunções										
Ciência e Tecnologia	358.000,00	358.000,00				358.000,00				358.000,00
Desenvolvimento Científico										
Desenvolvimento Tecnológico e Engenharia	350.000,00	350.000,00				350.000,00				350.000,00
Difusão do Conhecimento Científico e Tecnológico										
Administração Geral										
Demais Subfunções										
Agricultura	71.144.554,51	68.498.282,45	4.854.143,84	33.257.881,22	2,87	35.148.581,43	4.594.782,47	27.987.881,12	2,24	48.516.589,53
Abastecimento	30.000,00	20.000,00				20.000,00				20.000,00
Extensão Rural	61.850.554,51	59.855.728,34	2.820.446,77	27.077.589,46	1,68	32.778.138,85	3.616.149,86	23.505.391,25	1,88	36.350.337,09
Irrigação										
Promoção de Produção Agropecuária										
Defesa Agropecuária										
Administração Geral										
Demais Subfunções	9.264.000,00	8.622.654,31	1.233.697,07	6.280.211,76	0,39	2.342.442,55	978.552,61	4.482.489,87	0,36	4.141.164,44
Organização Agrária										
Rafarmas Agrárias										
Colonização										
Administração Geral										
Demais Subfunções										
Habitatção										
Promoção Industrial										
Produção Industrial										
Mineração										
Propriedade Industrial										
Normalização e Qualidade										
Administração Geral										
Demais Subfunções										
Comércio e Serviços										
Promoção Comercial										
Comercialização										
Comércio Exterior										
Serviços Financeiros										
Turismo										
Administração Geral										
Demais Subfunções										
Comunicações										
Comunicações Postais										
Telecomunicações										
Administração Geral										
Demais Subfunções										
Energia										
Conservação de Energia										
Energia Elétrica										
Combustíveis Minerais										
Eletromotricidade										
Administração Geral										
Demais Subfunções										
Transporte	15.786.288,08	12.487.879,31	498.898,74	9.334.199,55	0,58	3.872.679,76	1.343.829,78	6.877.885,48	0,49	6.325.993,83

Filipe Rocha Santos
 Coordenador de
 Contabilidade Geral
 Mat. 30598-8

Adm. Ana Sheila Lemos Andrade
 Prefeita Municipal

Mateus Nascimento Novais
 Secretário Municipal de Transparência
 Controle e Prevenção à Corrupção
 Mat. 24553-2

MUNICÍPIO VITÓRIA DA CONQUISTA - BA
 RELATÓRIO RESUMIDO DA EXECUÇÃO ORÇAMENTÁRIA
 DEMONSTRATIVO DA EXECUÇÃO DAS DESPESAS POR FUNÇÃO/SUBFUNÇÃO
 ORÇAMENTO FISCAL E DE SEGURIDADE SOCIAL
 5º BIMESTRE DE 2025 - SETEMBRO A OUTUBRO DE 2025
 RREO - Anexo 2 (LRF, Art. 52, inciso II, alínea "c")

STNSICONFI

Em Reais

FUNÇÃO/SUBFUNÇÃO	Dotação Inicial	Dotação Atualizada (a)	Despesas Empenhadas			Saldo (c) = (a - b)	Despesas Liquidadas			Saldo (e) = (a - d)
			No Período	Até Período (b)	% (b/total b)		No Período	Até Período (d)	% (d/total d)	
Transporte Aéreo										
Transporte Rodoviário	15.700.200,00	12.407.879,31	458.095,76	9.334.199,55	0,58	3.073.679,76	1.343.859,70	6.077.885,48	0,49	6.329.993,83
Transporte Ferroviário										
Transporte Aquaviário										
Transportes Especiais										
Administração Geral										
Demais Subfunções										
Desporto e Lazer	11.227.415,49	11.851.662,49	131.625,00	796.654,04	0,03	7.255.011,45	102.778,23	518.904,64	0,04	7.532.768,85
Desporto de Rendemento										
Desporto Convulsivo	10.917.415,49	6.717.415,49		537.727,19	0,03	6.179.688,30	88.292,38	379.034,79	0,03	6.338.380,70
Lazer	910.000,00	1.334.250,00	131.625,00	258.926,85	0,02	1.075.323,15	14.085,85	139.869,85	0,01	1.194.380,15
Administração Geral										
Demais Subfunções										
Encargos Especiais	96.228.000,00	106.345.000,00	9.103.000,00	106.785.000,00	6,42	168.000,00	12.708.475,38	79.306.073,36	6,34	27.592.928,64
Refinanciamento da Dívida Interna										
Refinanciamento da Dívida Externa										
Serviço de Dívida Externa	31.220.000,00	36.713.000,00	1.813.000,00	36.685.000,00	2,27	50.000,00	1.194.335,70	23.951.474,84	1,91	12.783.525,16
Serviço de Dívida Externa										
Transferências										
Outros Encargos Especiais										
Transferências para a Educação Básica										
Demais Subfunções	65.000.000,00	70.210.000,00	7.370.000,00	70.100.000,00	4,35	110.000,00	11.506.139,68	55.434.596,52	4,43	14.775.403,48
Reserva de Contingência	1.000.000,00									
DESPESAS (INTRA-ORÇAMENTÁRIAS) (II)										
TOTAL (III) = (I + II)	1.891.145.826,47	1.901.466.807,73	77.901.316,11	1.432.190.376,05	100,00	200.276.431,68	239.477.827,35	1.251.304.428,48	100,00	420.082.349,25

Mateus Nascimento Novais
 Secretário Mun. de Transparência
 Controle e Prevenção à Corrupção
 Mat. 24563.2


[Assinatura]
 Adm. Anuário de Gestão
 Prefeitura Municipal


MUNICÍPIO VITÓRIA DA CONQUISTA - BA
RELATÓRIO RESUMIDO DA EXECUÇÃO ORÇAMENTÁRIA
DEMONSTRATIVO DA EXECUÇÃO DAS DESPESAS POR FUNÇÃO/SUBFUNÇÃO
ORÇAMENTO FISCAL E DE SEGURIDADE SOCIAL
5º BIMESTRE DE 2025 - SETEMBRO A OUTUBRO DE 2025
 RREO - Anexo 2 (LRF, Art. 52, inciso II, alínea "c")

STNSICONFI

Em Reais

FUNÇÃO/SUBFUNÇÃO - INTRA	Dotação Inicial	Dotação Atualizada (a)	Despesas Empenhadas			Saldo (c) = (a - b)	Despesas Liquidadas			Saldo (e) = (a - d)
			No Período	Até Período (b)	% (b/total b)		No Período	Até Período (d)	% (d/total d)	
DESPESAS (INTRA-ORÇAMENTÁRIAS) (8)										
Legislativa										
Ação Legislativa										
Controle Externo										
Administração Geral										
Demais Subfunções										
Judiciária										
Ação Judiciária										
Defesa do Interesse Público ou Processo Judiciário										
Administração Geral										
Demais Subfunções										
Essencial à Justiça										
Defesa da Ordem Jurídica										
Representação Judicial e Extrajudicial										
Administração Geral										
Demais Subfunções										
Administração										
Planejamento e Orçamento										
Administração Geral										
Administração Financeira										
Controle Interno										
Normatização e Fiscalização										
Tecnologia da Informação										
Ordenamento Territorial										
Fomento de Recursos Humanos										
Administração de Recursos										
Administração de Condições										
Comunicação Social										
Demais Subfunções										
Defesa Nacional										
Defesa Aérea										
Defesa Naval										
Defesa Terrestre										
Administração Geral										
Demais Subfunções										
Segurança Pública										
Policiamento										
Defesa Civil										
Informação e Inteligência										
Administração Geral										
Demais Subfunções										
Relações Exteriores										
Relações Diplomáticas										
Cooperação Internacional										
Administração Geral										
Demais Subfunções										
Assistência Social										
Assistência ao Idoso										
Assistência a Pessoas com Deficiência										
Assistência à Criança e ao Adolescente										
Assistência Comunitária										
Administração Geral										
Demais Subfunções										
Previdência Social										
Previdência Básica										
Previdência do Regime Estatutário										
Previdência Complementar										
Previdência Especial										
Administração Geral										
Demais Subfunções										
Saúde										
Atenção Básica										
Assistência Hospitalar e Ambulatorial										
Suporte Profilático e Terapêutico										
Vigilância Sanitária										
Vigilância Epidemiológica										
Alimentação e Nutrição										
Administração Geral										
Demais Subfunções										
Trabalho										
Proteção e Benefícios ao Trabalhador										
Relações de Trabalho										
Empregabilidade										
Fomento ao Trabalho										
Administração Geral										
Demais Subfunções										
Educação										
Ensino Fundamental										
Ensino Médio										
Ensino Profissional										
Ensino Superior										
Educação Infantil										
Educação de Jovens e Adultos										
Educação Especial										
Educação Básica										


Filipe Rocha Santos
 Coordenador de
 Contadaria Geral
 Mat. 30598-8

Page 1 of 6

Adm. Ana Sheila Lemos Andrade
 Prefeita Municipal


Mateus Nascimento Novais
 Secretário Mun. de Transparência
 Controle e Prevenção à Corrupção
 Mat. 24553-2

MUNICÍPIO VITÓRIA DA CONQUISTA - BA
RELATÓRIO RESUMIDO DA EXECUÇÃO ORÇAMENTÁRIA
DEMONSTRATIVO DA EXECUÇÃO DAS DESPESAS POR FUNÇÃO/SUBFUNÇÃO
ORÇAMENTO FISCAL E DE SEGURIDADE SOCIAL
5º BIMESTRE DE 2025 - SETEMBRO A OUTUBRO DE 2025

STN/SICONFI

RREO - Anexo 2 (LRF, Art. 52, inciso II, alínea "c")

Em Real

FUNÇÃO/SUBFUNÇÃO - INTRA	Destação Inicial	Destação Atualizada (a)	Despesas Empenhadas			Saldo (c) = (a - b)	Despesas Líquidas			Saldo (e) = (a - d)
			No Período	Até Período (b)	% (b/total b)		No Período	Até Período (d)	% (d/total d)	
Administração Geral										
Demais Subfunções										
Cultura										
Patrimônio Histórico, Artístico e Arqueológico										
Difusão Cultural										
Administração Geral										
Demais Subfunções										
Direitos de Cidadania										
Créditos e Remuneração Social										
Dirigidos Individuais, Coletivos e Difusos										
Associação aos Povos Indígenas										
Administração Geral										
Demais Subfunções										
Urbanismo										
Infra-Estrutura Urbana										
Serviços Urbanos										
Transportes Coletivos Urbanos										
Administração Geral										
Demais Subfunções										
Habitatão										
Habitatão Rural										
Habitatão Urbana										
Administração Geral										
Demais Subfunções										
Saneamento										
Saneamento Básico Rural										
Saneamento Básico Urbano										
Administração Geral										
Demais Subfunções										
Gestão Ambiental										
Proteção e Conservação Ambiental										
Controle Ambiental										
Recuperação de Áreas Degradadas										
Recursos Hídricos										
Meteorologia										
Administração Geral										
Demais Subfunções										
Ciência e Tecnologia										
Desenvolvimento Científico										
Desenvolvimento Tecnológico e Engenharia										
Difusão do Conhecimento Científico e Tecnológico										
Administração Geral										
Demais Subfunções										
Agricultura										
Abastecimento										
Extensão Rural										
Irrigação										
Promoção da Produção Agropecuária										
Defesa Agropecuária										
Administração Geral										
Demais Subfunções										
Organização Agrária										
Reforma Agrária										
Colonização										
Administração Geral										
Demais Subfunções										
Indústria										
Promoção Industrial										
Produção Industrial										
Mineração										
Propriedade Industrial										
Normalização e Qualidade										
Administração Geral										
Demais Subfunções										
Comércio e Serviços										
Promoção Comercial										
Comercialização										
Comércio Exterior										
Serviços Financeiros										
Turismo										
Administração Geral										
Demais Subfunções										
Comunicações										
Comunicações Postais										
Telecomunicações										
Administração Geral										
Demais Subfunções										
Energia										
Conservação de Energia										
Energia Elétrica										
Combustíveis Minerais										
Biocombustíveis										
Administração Geral										
Demais Subfunções										
Transporte										

Filipe Rocha Santos
 Coordenador de
 Contadonia Geral
 Mat. 30598-8

Page 6 of 6

 Adm. Ana Sheila Lemos Andrade
 Prefeita Municipal

Matheus Nascimento Novais
 Secretário Adj. de Transparência
 Controle e Prevenção à Corrupção
 Mat. 24663-2

MUNICÍPIO VITÓRIA DA CONQUISTA - BA
RELATÓRIO RESUMIDO DA EXECUÇÃO ORÇAMENTÁRIA
DEMONSTRATIVO DA EXECUÇÃO DAS DESPESAS POR FUNÇÃO/SUBFUNÇÃO
ORÇAMENTO FISCAL E DE SEGURIDADE SOCIAL
5º BIMESTRE DE 2025 - SETEMBRO A OUTUBRO DE 2025

STNSICONFI


RREO - Anexo 2 (LRF, Art. 52, inciso II, alínea "c")


Em Reais


FUNÇÃO/SUBFUNÇÃO - INTRA	Dotação Inicial	Dotação Atualizada (a)	Despesas Empenhadas			Saldo (c) = (a - b)	Despesas Liquidadas			Saldo (e) = (a - d)
			No Período	Até Período (b)	% (b/total b)		No Período	Até Período (d)	% (d/total d)	
Transporte Aéreo										
Transporte Rodoviário										
Transporte Ferroviário										
Transporte Aquaviário										
Transportes Especiais										
Administração Geral										
Demais Subfunções										
Bolsas e Lazer										
Desporto de Recreio										
Desporto Comunitário										
Lazer										
Administração Geral										
Demais Subfunções										
Encargos Especiais										
Refinanciamento da Dívida Interna										
Refinanciamento da Dívida Externa										
Serviço da Dívida Interna										
Serviço da Dívida Externa										
Transferências										
Outros Encargos Especiais										
Transferências para a Educação Básica										
Demais Subfunções										
Bancos de Conta										

FONTE: Sistema de Administração de Finanças Públicas. Unidade Responsável: Agnes De Administração Patrocinária E Execução Orçamentária, Emissão: 26/11/2025, às 09:23:40

--


 Adm. Ana Sheila Lemos Andrade
 Prefeita Municipal


 Mateus Nascimento Novais
 Secretário Mun. de Transparência
 Controle e Prevenção à Corrupção
 Matr. 24563-2


 Filipe Rocha Santos
 Coordenador de
 Contadoria Geral
 Matr. 30598-8

MUNICÍPIO VITÓRIA DA CONQUISTA - BA
RELATÓRIO RESUMIDO DA EXECUÇÃO ORÇAMENTÁRIA
DEMONSTRATIVO DA RECEITA CORRENTE LÍQUIDA
ORÇAMENTO FISCAL E DA SEGURIDADE SOCIAL
5º BIMESTRE DE 2025 - NOVEMBRO DE 2024 A OUTUBRO DE 2025
RREO - ANEXO 3 (LRF, Art. 53, inciso I)

STN/BC/CONPT

R\$ 1,00

ESPECIFICAÇÃO	EVOLUÇÃO DA RECEITA REALIZADA POR ÚLTIMOS 12 MESES												TOTAL (R\$ 1000,00 em R\$)	PREVISÃO ATUALIZADA 2025
	NOV/2024	DEZ/2024	JAN/2025	FEV/2025	MAR/2025	ABR/2025	MAI/2025	JUN/2025	JUL/2025	AGO/2025	SET/2025	OUT/2025		
RECEITAS CORRENTES (R\$)	151.719.264,00	145.851.977,30	131.024.792,90	129.209.864,10	121.143.885,44	125.876.822,10	117.815.846,39	109.262.092,27	126.529.021,32	122.295.532,80	133.436.250,81	127.678.377,44	1.508.067.646,20	1.826.720.000,00
Impostos, Taxas e Contribuições de Melhoria	22.700.236,41	34.459.701,34	22.823.772,85	29.361.959,99	38.488.437,18	35.339.573,02	24.211.767,85	26.309.283,19	31.379.540,19	28.178.287,26	30.955.089,21	31.042.562,84	315.972.652,03	503.298.024,13
IPTU	2.804.926,44	3.402.818,97	2.636.032,18	5.131.852,33	19.429.923,90	11.512.725,85	6.056.529,89	5.497.344,89	6.047.526,31	6.078.827,89	5.539.592,39	5.112.189,23	79.281.340,48	92.609.627,89
ISS	12.998.308,34	14.906.645,45	12.548.924,71	11.649.282,34	12.808.397,73	12.038.536,58	12.157.682,81	12.279.112,89	13.493.391,02	13.754.069,04	14.678.348,59	13.668.887,86	155.827.696,45	218.825.177,86
ITRF	2.487.989,53	2.889.534,74	2.351.887,52	2.767.415,04	2.131.536,29	2.292.535,50	3.367.959,93	2.908.666,46	3.515.959,77	3.361.336,87	4.817.053,79	6.621.373,61	40.465.224,07	62.638.078,62
IRLR	3.326.861,77	12.845.371,70	3.945.635,44	5.499.191,81	467.689,73	6.161.626,78	715.948,75	3.833.571,02	6.167.986,55	5.746.416,05	7.711.884,94	3.780.228,94	34.398.622,14	63.709.149,25
Outras Impostas, Taxas e Contribuições de Melhoria	1.882.720,33	1.175.132,00	1.413.233,00	4.354.217,37	4.239.809,44	2.731.948,31	1.889.463,49	1.748.367,94	2.153.063,84	1.976.063,43	1.084.729,58	1.879.877,26	26.559.768,89	65.091.808,85
Contribuições	1.944.104,66	1.818.992,03	2.890.803,59	1.929.949,09	1.901.954,63	1.817.505,64	2.084.093,55	2.184.163,05	2.310.451,19	1.940.423,55	1.788.179,02	1.998.623,10	23.543.268,89	27.500.008,60
Contribuição de Iluminação Pública	14.722.915,20	1.206.798,93	3.179.844,83	1.369.644,93	2.128.835,23	1.498.688,61	1.639.783,17	846.887,56	1.592.334,14	1.981.721,34	2.621.086,48	1.575.422,81	32.157.633,32	32.184.523,54
Contribuição de Manutenção e Conservação de Energia Elétrica	577.591,82	640.908,47	651.189,86	901.218,93	1.071.243,37	894.976,34	961.237,67	785.088,33	563.137,88	951.122,61	2.080.069,49	934.189,71	13.371.336,89	16.986.533,89
Contribuição de Manutenção e Conservação de Energia Elétrica	14.146.323,38	565.889,46	1.467.654,97	459.426,00	1.057.571,90	596.518,37	476.485,50	61.749,85	629.216,84	1.029.998,75	511.736,52	641.319,10	20.786.298,43	15.187.951,53
Contribuição de Manutenção e Conservação de Energia Elétrica	2.863,64	2.995,94	4.474,23	3.857,64	1.753,12	1.921,09	5.264,51	5.519,95	4.441,00	5.283,82	4.871,09	4.288,33	47.042,35	668.028,80
Contribuição de Manutenção e Conservação de Energia Elétrica	87.686.546,18	106.962.242,71	184.179.532,40	183.512.848,05	89.125.976,25	85.884.346,82	89.473.050,74	98.333.614,42	100.526.511,68	87.776.622,21	97.400.051,71	91.990.581,81	1.116.330.395,28	285.438.626,75
Contribuição de Manutenção e Conservação de Energia Elétrica	15.304.133,90	25.649.838,94	15.821.897,35	23.233.159,18	13.981.695,07	14.203.787,99	18.126.048,08	18.515.887,59	19.566.461,87	15.077.042,22	19.133.358,95	12.822.071,88	210.544.800,73	340.181.323,85
Contribuição de Manutenção e Conservação de Energia Elétrica	17.296.547,49	19.494.905,00	18.053.075,88	18.665.975,43	16.382.282,60	18.488.074,43	17.351.425,84	16.906.976,80	20.983.898,23	17.683.526,79	26.767.811,44	15.645.684,81	215.890.814,61	256.601.763,42
Contribuição de Manutenção e Conservação de Energia Elétrica	3.923.464,58	3.483.162,80	3.866.844,43	3.813.067,93	3.281.180,36	2.739.376,39	3.561.654,23	3.801.234,84	4.516.111,83	4.908.098,78	4.785.669,37	5.275.216,31	55.940.692,79	88.477.042,40
Contribuição de Manutenção e Conservação de Energia Elétrica	18.905,38	146.768,13	80.523,84	160.816,65	138.018,77	103.954,83	168.332,08	114.243,80	94.018,71	168.272,84	114.803,80	110.114,47	3.310.080,24	1.524.998,51
Contribuição de Manutenção e Conservação de Energia Elétrica	29.753.239,12	32.214.718,19	43.977.866,75	31.756.333,91	25.622.281,48	30.679.609,90	39.873.281,89	31.126.533,15	29.315.723,76	39.425.888,25	27.619.671,71	31.934.888,25	379.263.824,95	379.263.824,95
Contribuição de Manutenção e Conservação de Energia Elétrica	20.461.989,55	25.975.093,42	19.353.399,94	20.863.828,94	29.144.526,97	19.673.848,86	19.432.792,62	21.997.066,90	26.963.283,26	19.970.644,02	25.074.471,16	26.179.298,78	273.318.385,45	309.804.586,65
Contribuição de Manutenção e Conservação de Energia Elétrica	661.536,21	801.233,85	817.874,70	675.866,38	494.869,05	486.987,97	784.217,28	566.214,02	916.231,81	1.703.667,38	1.187.831,57	1.046.898,56	10.056.847,58	37.466.652,61
Contribuição de Manutenção e Conservação de Energia Elétrica	7.429.882,28	8.846.494,26	7.982.373,90	16.640.289,81	6.649.829,85	7.887.218,71	7.886.724,89	7.983.464,71	5.368.123,62	7.834.965,44	7.832.184,71	5.759.335,81	92.867.064,76	102.906.639,63
RECEITA CORRENTE LÍQUIDA (RCL) (R\$ - R\$)	138.289.282,22	127.086.478,30	112.804.488,90	108.616.611,79	104.651.178,63	117.929.284,44	110.196.318,50	112.748.521,54	129.333.389,77	125.851.564,76	136.186.168,38	129.933.841,43	1.466.588.576,53	1.753.831.248,40
- 1) Transferências obrigatórias da União relativas às emendas constitucionais nºs 166-A, 117, de 2017 (C.O.)													6.780.514,88	
RECEITA CORRENTE LÍQUIDA AJUSTADA PARA CÁLCULO DAS LIMITES DE EMPENHO (RCL - RCL - RCL)	138.289.282,22	127.086.478,30	112.804.488,90	108.616.611,79	104.651.178,63	117.929.284,44	110.196.318,50	112.748.521,54	129.333.389,77	125.851.564,76	136.186.168,38	129.933.841,43	1.473.369.091,41	1.753.831.248,40
- 2) Transferências obrigatórias da União relativas às emendas da Constituição (art. 166, § 11, do CF/1988)														
- 3) Transferências obrigatórias da União relativas às emendas da Constituição (art. 166, § 11, do CF/1988)														
- 4) Transferências obrigatórias da União relativas às emendas da Constituição (art. 166, § 11, do CF/1988)														
- 5) Outras Operações de Manutenção e Conservação de Energia Elétrica														
RECEITA CORRENTE LÍQUIDA AJUSTADA PARA CÁLCULO DOS LIMITES DA DESPESA COM PESSOAL (RCL - RCL - RCL - RCL)	118.343.644,23	113.588.194,80	101.418.698,99	97.549.823,79	92.419.267,40	111.856.916,44	106.814.058,26	118.677.825,56	127.228.894,77	122.977.975,76	134.821.890,39	123.671.978,43	1.432.434.463,82	1.726.081.348,40

VCM74 - Sistema de Administração de Finanças Públicas - Unidade Experimental - Aplicação de Administração Financeira e Orçamentária, Brasília - 24/11/2023, às 09:27:53

Mateus Nascimento Novais
Secretário de Administração e Controle
Mat. 24583-2

Filipe Rocha Santos
Coordenador de Contabilidade Geral
Mat. 38598-8

[Assinatura]
Adm. Ana Sheila Lemos Andrade
Prefeita Municipal

Mateus Nascimento Norais
Secretário Mun. de Transparência
Controle e Prevenção à Corrupção
Mat. 24563-2

Filipe Rocha Santos
Coordenador de
Contabilidade Geral
Mat. 30398-8

Adm. Ana Sheila Lemos Andrade
Prefeita Municipal

PREFEITURA MUNICIPAL DE VITORIA DA CONQUISTA
 RELATÓRIO RESUMIDO DA EXECUÇÃO ORÇAMENTÁRIA
 DEMONSTRATIVO DAS RECEITAS E DESPESAS PREVIDENCIÁRIAS DO REGIME PRÓPRIO DE PREVIDÊNCIA DOS SERVIDORES
 ORÇAMENTO FISCAL E DA SEGURIDADE SOCIAL
 6º BIMESTRE - SETEMBRO A OUTUBRO DE 2025

RREO - Anexo 4 (LRF, Art. 53, inciso II)

Em Reais

PLANO PREVIDENCIÁRIO				
RECEITAS PREVIDENCIÁRIAS - RPPS	PREVISO INICIAL	PREVISO ATUALIZADA	RECEITAS REALIZADAS	
			Até o Bimestre/ <Quadrante>	Até o Bimestre/ <Quadrante Anterior>
RECEITAS CORRENTES (I) Receita de Contribuições dos Segurados Civil Ativo Inativo Pensionista Militar Ativo Inativo Pensionista Receita de Contribuições Patronais Civil Ativo Inativo Pensionista Militar Ativo Inativo Pensionista Receita Patrocinada Receitas Imobiliárias Receitas de Valores Mobiliários Outras Receitas Patrocinadas Receita de Serviços Outras Receitas Correntes Compensação Previdenciária do RPPS para o RPPS Aportes Periódicos para Amortização de Déficit Atual do RPPS (II) Demais Receitas Correntes RECEITAS DE CAPITAL (III) Alienação de Bens, Direitos e Ativos Amortização de Empréstimos Outras Receitas de Capital	<h1>MUNICÍPIO NÃ POSSUI REGIME PRÓPRIO DE PREVIDÊNCIA</h1>			
TOTAL DAS RECEITAS PREVIDENCIÁRIAS RPPS - (IV) = (I + III - II)				

DESPESAS PREVIDENCIÁRIAS - RPPS	DOTAÇÃO INICIAL	DOTAÇÃO ATUALIZADA	DESPESAS EMPENHADAS		DESPESAS LIQUIDADAS		DESPESAS EM DEBITO A PAGAR NÃO PROCESSADAS	
			Até o Bimestre/ <Quadrante>	Até o Bimestre/ <Quadrante Anterior>	Até o Bimestre/ <Quadrante>	Até o Bimestre/ <Quadrante Anterior>	Em <Quadrante>	Em <Quadrante Anterior>
Benefícios - Civil Aposentadorias Pensões Outras Despesas Previdenciárias Benefícios - Militar Reformas Pensões Outras Despesas Previdenciárias Outras Despesas Previdenciárias Compensação Previdenciária do RPPS para o RPPS Demais Despesas Previdenciárias								
TOTAL DAS DESPESAS PREVIDENCIÁRIAS RPPS (V)								

RESULTADO PREVIDENCIÁRIO (VI) = (IV - V)			
DESPESAS EM DEBITO A PAGAR NÃO PROCESSADAS		PREVISO ORÇAMENTÁRIO	
VALOR			
RECEITA ORÇAMENTÁRIA DO RPPS		PREVISO ORÇAMENTÁRIO	
VALOR			
APOSTES DE RECURSOS PARA O PLANO PREVIDENCIÁRIO DO RPPS		APOSTES REALIZADOS	
Plano de Amortização - Contribuição Patronal Suplementar Plano de Amortização - Aporte Periódico de Valores Previdenciários Outros Aportes para o RPPS Recursos para Cobertura de Déficit Financeiro			
RENTES E DIREITOS DO RPPS		PERÍODO DE REFERÊNCIA	
		<Quadrante>	<Quadrante Anterior>
Caixa e Equivalentes de Caixa Investimentos e Aplicações Outras Receitas e Dívidas			

PLANO FINANCEIRO				
RECEITAS PREVIDENCIÁRIAS - RPPS	PREVISO INICIAL	PREVISO ATUALIZADA	RECEITAS REALIZADAS	
			Até o Bimestre/ <Quadrante>	Até o Bimestre/ <Quadrante Anterior>
RECEITAS CORRENTES (VII) Receita de Contribuições dos Segurados Civil Ativo Inativo Pensionista Militar Ativo Inativo Pensionista Receita de Contribuições Patronais Civil Ativo Inativo Pensionista Militar Ativo Inativo Pensionista				

Filipe Rocha Santos
 Coordenador de
 Contadonia Geral
 Mat. 30598-8

Ademir Antonio de Andrade
 Prefeito Municipal

Matheus Nascimento Novais
 Secretário Adj. de Transparência
 Controle e Prevenção à Corrupção
 Mat. 24563-2

Receita Patrimonial Receitas Imobiliárias Receitas de Valores Mobiliários Outras Receitas Patrimoniais Receita de Serviços Outras Receitas Correntes Compensação Previdenciária do RPPS para o RPPS Outras Receitas Correntes RECEITAS DE CAPITAL (VII): Alienação de Bens, Direitos e Ativos Amortização de Empréstimos Outras Receitas de Capital								
TOTAL DAS RECEITAS PREVIDENCIÁRIAS RPPS - (VI) = (VII + VIII)								
DESPESAS PREVIDENCIÁRIAS - RPPS	DOTAÇÃO INICIAL	DOTAÇÃO ATUALIZADA	DESPESAS EMPENHADAS		DESPESAS LIQUIDADAS		DESPESAS EM RESTOS A PAGAR NÃO	
			Até o Bimestre / <Exercício>	Até o Bimestre / <Exercício Anterior>	Até o Bimestre / <Exercício>	Até o Bimestre / <Exercício Anterior>	Em <Exercício>	Em <Exercício Anterior>
Benefícios - Civil Aposentadorias Pensões Outras Benefícios Previdenciários Benefícios - Militar Reformas Pensões Outras Benefícios Previdenciários Outras Despesas Previdenciárias Compensação Previdenciária do RPPS para o RPPS Outras Despesas Previdenciárias								
TOTAL DAS DESPESAS PREVIDENCIÁRIAS RPPS (IX)								
RESULTADO PREVIDENCIÁRIO (X) = (IX - VI)								
APORTES DE RECURSOS PARA O PLANO FINANCEIRO DO RPPS			APORTES REALIZADOS					
Recursos para Cobertura de Inadimplências Passivas								
Recursos para Formação de Reserva								
RECEITAS DA ADMINISTRAÇÃO - RPPS	PREVISÃO INICIAL	PREVISÃO ATUALIZADA	RECEITAS REALIZADAS					
			Até o Bimestre / <Exercício>	Até o Bimestre / <Exercício Anterior>				
RECEITAS CORRENTES								
TOTAL DAS RECEITAS DA ADMINISTRAÇÃO RPPS - (XII)								
DESPESAS DA ADMINISTRAÇÃO - RPPS	DOTAÇÃO INICIAL	DOTAÇÃO ATUALIZADA	DESPESAS EMPENHADAS		DESPESAS LIQUIDADAS		DESPESAS EM RESTOS A PAGAR NÃO	
			Até o Bimestre / <Exercício>	Até o Bimestre / <Exercício Anterior>	Até o Bimestre / <Exercício>	Até o Bimestre / <Exercício Anterior>	Em <Exercício>	Em <Exercício Anterior>
DESPESAS CORRENTES (XIII) DESPESAS DE CAPITAL (XIV)								
TOTAL DAS DESPESAS DA ADMINISTRAÇÃO RPPS (XV) = (XIII + XIV)								
RESULTADO DA ADMINISTRAÇÃO RPPS (XVI) = (XII - XV)								

FONTE: Sistema de Administração Patrimonial

NOTA:

1 Caso a Portaria MPS 746/2011 determine que os recursos provenientes de um aporte devem permanecer aplicados, no mínimo, por 5 (cinco) anos, caso neste ato deva constar o total das receitas previdenciárias do período de aplicação.
 2 O resultado previdenciário poderá ser apurado por meio da diferença entre previsto de receita e a soma da despesa e entre a receita realizada e a despesa liquidada (do 1º ao 5º bimestre) e a despesa liquidada (no 6º bimestre).

Wateus Nascimento Norais
 Secretário Mun. de Transparência
 Controle e Prevenção à Corrupção
 024 320772

Filipe Rocha Santos
 Coordenador de
 Contabilidade Geral
 Matr. 30588-8

Anna Sheila Lemos Andrade
 Prefeita Municipal

MUNICÍPIO VITÓRIA DA CONQUISTA - BA
 RELATÓRIO RESUMIDO DA EXECUÇÃO ORÇAMENTÁRIA
 DEMONSTRATIVO DOS RESULTADOS PRIMÁRIOS E NOMINAIS
 ORÇAMENTOS FISCAL E DA SEGURIDADE SOCIAL
 9º BIMESTRE DE 2025 - SETEMBRO A OUTUBRO 2025

RREQ - ANEXO 6 (LRF, art. 33, inciso III)

Em reais

		ACRÉSCIMOS DA LINHA		Até o Bimestre de 2025	
RECEITAS PRIMÁRIAS	PREVISO ATUALIZADA	RECEITAS REALIZADAS	(a)		
RECEITAS CORRENTES (EXCETO FONTES RPPS) (I)	R\$ 1.751.831.240,40	R\$	1.208.824.715,35		
Impostos, Taxas e Contribuições de Melhoria	R\$ 503.290.024,13	R\$	298.612.653,58		
IPTU	R\$ 92.869.827,03	R\$	73.073.594,87		
ISS	R\$ 218.835.177,08	R\$	128.222.454,66		
ITRF	R\$ 62.850.070,62	R\$	35.027.699,80		
IRMF	R\$ 63.700.149,35	R\$	38.286.988,67		
Outros Impostos, Taxas e Contribuições de Melhoria	R\$ 63.034.800,05	R\$	24.201.915,58		
Contribuições	R\$ 27.500.000,00	R\$	19.740.172,11		
Receita Patrimonial	R\$ 32.184.525,54	R\$	16.226.929,19		
Aplicações Financeiras (II)	R\$ 16.996.533,99	R\$	10.152.856,20		
Outras Receitas Patrimoniais	R\$ 15.187.991,55	R\$	6.074.072,99		
Transferências Correntes	R\$ 1.152.530.057,32	R\$	865.409.722,26		
Cota-Parte do FPM	R\$ 303.898.296,61	R\$	137.892.927,56		
Cota-Parte do ICMS	R\$ 209.906.256,22	R\$	143.294.849,96		
Cota-Parte do IPVA	R\$ 57.865.101,58	R\$	38.652.372,28		
Cota-Parte do ITR	R\$ 112.706,28	R\$	145.990,32		
Transferências de LC 61/1989	R\$ 1.514.590,51	R\$	1.049.405,78		
Transferências do FUNDEB	R\$ 370.208.518,87	R\$	317.313.873,69		
Outras Transferências Correntes	R\$ 309.024.586,65	R\$	226.860.702,67		
Demais Receitas Correntes	R\$ 38.526.693,61	R\$	8.635.238,21		
Outras Receitas Financeiras (III)	R\$	R\$	8.635.238,21		
Receitas Correntes Restantes	R\$ 38.326.693,61	R\$	8.635.238,21		
RECEITAS PRIMÁRIAS CORRENTES (EXCETO FONTES RPPS)	R\$ 1.736.834.706,41	R\$	1.198.671.659,15		
RECEITAS PRIMÁRIAS CORRENTES (COM FONTES RPPS) (VI)					
RECEITAS NÃO PRIMÁRIAS CORRENTES (COM FONTES RPPS) (VII)					
RECEITAS DE CAPITAL (EXCETO FONTES RPPS) (VIII)	R\$ 137.718.616,07	R\$	8.903.168,23		
Operações de Crédito (VIII)	R\$ 87.488.000,00	R\$			
Aquisição de Equipamentos (IX)	R\$	R\$	374.590,00		
Alienação de Bens	R\$	R\$			
Receitas de Alienação de Investimentos Temporários (X)	R\$	R\$			
Receitas de Alienação de Investimentos Permanentes (XI)	R\$	R\$			
Outras Alienações de Bens	R\$	R\$	374.590,00		
Transferências de Capital	R\$ 50.230.616,07	R\$	8.528.618,23		
Convênios	R\$ 27.203.616,07	R\$	1.015.630,23		
Outras Transferências de Capital	R\$ 23.027.000,00	R\$	7.512.988,00		
Outras Receitas de Capital	R\$	R\$			
Outras Receitas de Capital Não Primárias (XII)	R\$	R\$			
Outras Receitas de Capital Primárias	R\$	R\$			
RECEITAS PRIMÁRIAS DE CAPITAL (EXCETO FONTES RPPS)	R\$ 50.230.616,07	R\$	8.903.168,23		
RECEITAS PRIMÁRIAS DE CAPITAL (COM FONTES RPPS) (XIV)					
RECEITAS NÃO PRIMÁRIAS DE CAPITAL (COM FONTES RPPS) (XV)					
RESERVA PRIMÁRIA TOTAL (XVI) = (IV + V + XII + XIII)	R\$ 1.751.831.240,40	R\$	1.208.824.715,35		
RESERVA PRIMÁRIA TOTAL (EXCETO FONTES RPPS) (XVII)	R\$ 1.751.831.240,40	R\$	1.208.824.715,35		

DESPESAS PRIMÁRIAS	DOTAÇÃO ATUALIZADA	Até o Bimestre de 2025					
		DESPESAS EMPENHADAS	DESPESAS LIQUIDADAS	DESPESAS PAGAS	DESPESAS PAGAS (b)	RESTOS A PAGAR NÃO PROCESSADOS	
						LIQUIDADOS	PAGOS (c)
DESPESAS CORRENTES (EXCETO FONTES RPPS) (XXVIII)	R\$ 1.619.517.900,37	R\$ 1.475.714.726,70	R\$ 1.159.207.376,02	R\$ 1.080.676.078,43	R\$ 23.973.008,11	R\$ 2.843.607,79	R\$ 2.843.607,79
Personal e Encargos Sociais	R\$ 749.626.479,88	R\$ 742.853.465,40	R\$ 590.709.167,43	R\$ 542.526.924,90	R\$ 20.963.875,67		
Juros e Encargos da Dívida (XXIX)	R\$ 42.700.000,00	R\$ 42.700.000,00	R\$ 34.036.499,42	R\$ 34.036.499,42			
Outras Despesas Correntes	R\$ 827.191.420,49	R\$ 690.161.261,30	R\$ 544.461.509,17	R\$ 507.112.654,11	R\$ 3.009.132,44	R\$ 2.843.607,79	R\$ 2.843.607,79
DESPESAS PRIMÁRIAS CORRENTES (EXCETO FONTES RPPS)	R\$ 1.576.817.900,37	R\$ 1.433.014.726,70	R\$ 1.125.171.076,60	R\$ 1.049.639.579,01	R\$ 23.973.008,11	R\$ 2.843.607,79	R\$ 2.843.607,79
DESPESAS PRIMÁRIAS CORRENTES (COM FONTES RPPS) (XXXI)							
DESPESAS NÃO PRIMÁRIAS CORRENTES (COM FONTES RPPS) (XXXII)							
DESPESAS DE CAPITAL (EXCETO FONTES RPPS) (XXXIII)	R\$ 281.948.907,36	R\$ 137.475.649,35	R\$ 92.176.682,46	R\$ 90.482.236,57	R\$ 851.589,21	R\$ 5.221.306,92	R\$ 5.221.306,92
Investimentos	R\$ 244.588.807,36	R\$ 100.225.649,35	R\$ 62.705.360,01	R\$ 51.010.614,12	R\$ 851.589,21	R\$ 5.221.306,92	R\$ 5.221.306,92
Concessão de Empréstimos e Financiamentos (XXXIV)	R\$ 100,00	R\$	R\$	R\$	R\$	R\$	R\$
Aquisição de Título de Capital já Integralizado (XXXV)	R\$	R\$	R\$	R\$	R\$	R\$	R\$
Aquisição de Título de Crédito (XXXVI)	R\$	R\$	R\$	R\$	R\$	R\$	R\$
Demais Investimentos Financeiros	R\$ 100,00	R\$	R\$	R\$	R\$	R\$	R\$
Amortização de Dívida (XXXVII)	R\$ 37.360.000,00	R\$ 37.250.000,00	R\$ 29.471.622,45	R\$ 29.471.622,45			
DESPESAS PRIMÁRIAS DE CAPITAL (EXCETO FONTES RPPS) (XXXVIII) = (XXXIII) - (XXXII) + (XXXVI) + (XXXVII)	R\$ 244.588.807,36	R\$ 100.225.649,35	R\$ 62.705.360,01	R\$ 51.010.614,12	R\$ 851.589,21	R\$ 5.221.306,92	R\$ 5.221.306,92
RESERVA DE CONTINGÊNCIA (XXXIX)							
DESPESAS PRIMÁRIAS DE CAPITAL (COM FONTES RPPS) (XXXIX)							
DESPESAS NÃO PRIMÁRIAS DE CAPITAL (COM FONTES RPPS) (XXXIX)							
RESERVA PRIMÁRIA TOTAL (XL) = (XVI) + (XVII) + (XXXIX) + (XLII)	R\$ 1.751.831.240,40	R\$ 1.519.240.376,05	R\$ 1.107.078.136,61	R\$ 1.000.600.193,13	R\$ 24.824.597,32	R\$ 8.064.914,71	R\$ 8.064.914,71
RESERVA PRIMÁRIA TOTAL (EXCETO FONTES RPPS) (XLI)	R\$ 1.751.831.240,40	R\$ 1.519.240.376,05	R\$ 1.107.078.136,61	R\$ 1.000.600.193,13	R\$ 24.824.597,32	R\$ 8.064.914,71	R\$ 8.064.914,71
RESULTADO PRIMÁRIO (COM RPPS) - Acréscimo da Linha	R\$	R\$	74.035.322,22				
RESULTADO PRIMÁRIO (SEM RPPS) - Acréscimo da Linha	R\$	R\$	74.035.322,22				

META FISCAL PARA O RESULTADO PRIMÁRIO	VALOR CORRENTE
Meta Fixada no Anexo de Metas Fiscais da LDO para o exercício de 2025	R\$ 78.164.976,42

JUROS NOMINAIS	Até o Bimestre de 2025
Juros, Encargos e Variações Monetárias Ativas (Exceto RPPS) (XXX)	R\$ 10.148.718,83
Juros, Encargos e Variações Monetárias Passivas (Exceto RPPS) (XXXI)	R\$ 34.036.944,92
RESULTADO FISCAL BRUTO (SEM RPPS) - Acréscimo da Linha (XLIII)	R\$ 30.147.086,13

ABRIGO DA LINHA		SALDO	
		Em 31/10/2024	Até o 4º Bimestre de 2025
CÁLCULO DO RESULTADO NOMINAL		(a)	(b)
DÍVIDA CONSOLIDADA (XLIV)	R\$	304.448.740,76	R\$ 275.277.118,31
DEDUÇÕES (XLV)	R\$	68.576.656,49	R\$ 113.638.378,71
Disponibilidade de Caixa	R\$	68.576.656,49	R\$ 113.638.378,71
Disponibilidade de Caixa Bruta	R\$	103.236.600,97	R\$ 134.933.764,70
(-) Restos a Pagar Processados (XLVI)	R\$	24.837.294,27	R\$ 32.696,95
(-) Descontos Restituições e Valores Vinculados	R\$	9.802.650,21	R\$ 21.260.689,04
Demais Háveres Financeiros	R\$		R\$
DÍVIDA CONSOLIDADA LÍQUIDA (XLVII) = (XLIV) - (XLV)	R\$	235.872.084,27	R\$ 161.638.739,60
RESULTADO NOMINAL (SEM RPPS) - Acréscimo da Linha (XLVIII)	R\$		R\$ 74.285.342,67

Filipe Rocha Santos
 Coordenador de
 Contadoria Geral
 Mat. 39598-8

Adm. Ana Sheila Lemos Andrade
 Prefeita Municipal

Mateus Nascimento Novais
 Secretário Mun. de Transparência
 Controle e Prevenção à Corrupção
 Mat. 24551-2

META FISCAL PARA O RESULTADO NOMINAL		VALOR CORRENTE
Meta fixada no Anexo de Metas Fiscais da LEO para o exercício de 2025	R\$	2.572.607,82
AJUSTE METODOLÓGICO		Ano e Bimestre 2025
VARIACÃO DO SALDO DE RPP (XIV) - (XIII - XII)	R\$	24.824.597,32
RECEITA DE ALIENAÇÃO DE INVESTIMENTOS PERMANENTES (XV)	R\$	
VARIACÃO DO SALDO DE PRECATORIOS INTEGRANTES DA VARIAÇÃO DO SALDO DAS DEMAIS OBRIGAÇÕES INTEGRADAS (XVI)	R\$	
OUTROS AJUSTES (XVII)	R\$	
RESULTADO NOMINAL (SEM RPP) AJUSTADO - Anexo de Links (L) = (XIII + XIV - XV + XVI + XVII + XVIII) c/c (LII)	R\$	49.488.747,88
RESULTADO PRIMÁRIO (SEM RPP) - Anexo de Links (L) c/c (LII)	R\$	75.865.371,45

INFORMAÇÕES ANTERIORES	PREVISÃO ORÇAMENTÁRIA
SALDO DE EXERCÍCIOS ANTERIORES	R\$
Restos Antecipados em Exercícios Anteriores - RPPS	R\$
Superávit Financeiro Utilizado para Abertura e Reabertura de Créditos Adicionais	R\$
RESERVA ORÇAMENTÁRIA DO RPPS	R\$

NOTA:

Matheus Nascimento Norais
 Secretário Mun. de Transparência
 Controle e Prevenção à Corrupção
 Mat. 24853-2

Filipe Rocha Santos
 Coordenador de
 Contadoria Geral
 Mat. 30598-8

Adm. Ana Sheila Lemos Andrade
 Prefeita Municipal

MUNICÍPIO VITÓRIA DA CONQUISTA - BA
 RELATÓRIO RESUMIDO DA EXECUÇÃO ORÇAMENTÁRIA
 DEMONSTRATIVO DOS RESTOS A PAGAR POR PODER E ÓRGÃO
 ORÇAMENTO FISCAL E DA SEGURIDADE SOCIAL
 5º BIMESTRE DE 2025 - SETEMBRO A OUTUBRO DE 2025
 RREO - Anexo 7 (LRF, art 31, inciso 1)

RP/01/CONF1

23/1/06

PODER/ÓRGÃO	RESTOS A PAGAR PROCESSADOS					RESTOS A PAGAR NÃO PROCESSADOS						
	Inscritos		Pago	Cancelado	Saldo (a)	Inscritos		Liquidado	Pago	Cancelado	Saldo (b)	Saldo Total (a+b)
	Em exercícios Anteriores	Em 31 de dezembro de 2024 (b)				Em exercícios Anteriores	Em 31 de dezembro de 2024 (c)					
(e)	(f)	(g)	(h)	a = (e+h) - (c+h)	(i)	(j)	(k)	(l)	(m)	(n) = (f+j) - (i+j)	L = (a + k)	
RESTOS A PAGAR (EXCETO INTRA-ORÇAMENTÁRIOS)(7)	87.095,50	24.776.198,37	24.824.597,28		22.694,95	3.927.329,94	18.788.098,77	8.864.914,71	8.864.914,71	9.169,65	8.642.738,26	3.675.424,89
PODER EXECUTIVO	87.095,50	24.697.418,32	24.751.817,17		22.694,95	1.927.329,94	10.023.927,35	7.913.788,91	7.913.788,91		3.639.348,38	3.672.065,33
PODER LEGISLATIVO		72.779,05	72.779,05				763.665,42	751.125,80	751.125,80	9.169,65	3.369,97	3.369,97
Câmara Municipal		72.779,05	72.779,05				763.665,42	751.125,80	751.125,80	9.169,65	3.369,97	3.369,97
Tribunal de Contas do Município												
RESTOS A PAGAR (INTRA-ORÇAMENTÁRIOS)(8)												
TOTAL (9) = (7 + 8)	87.095,50	24.776.198,37	24.824.597,28		22.694,95	3.927.329,94	18.788.098,77	8.864.914,71	8.864.914,71	9.169,65	8.642.738,26	3.675.424,89

PODER/ÓRGÃO - INTRA	RESTOS A PAGAR PROCESSADOS					RESTOS A PAGAR NÃO PROCESSADOS						
	Inscritos		Pago	Cancelado	Saldo (a)	Inscritos		Liquidado	Pago	Cancelado	Saldo (b)	Saldo Total (a+b)
	Em exercícios Anteriores	Em 31 de dezembro de 2024 (b)				Em exercícios Anteriores	Em 31 de dezembro de 2024 (c)					
(e)	(f)	(g)	(h)	a = (e+h) - (c+h)	(i)	(j)	(k)	(l)	(m)	(n) = (f+j) - (i+j)	L = (a + k)	
RESTOS A PAGAR (INTRA-ORÇAMENTÁRIOS)(9)												
PODER EXECUTIVO												
PODER LEGISLATIVO												
Câmara Municipal												
Tribunal de Contas do Município												

FONTE: Sistema de Administração de Finanças Públicas, Unidade Responsável: Aglaia Da Administração Financeira E Orçamentária, Data: 26/11/2025, às 09:23:21

Marcus Nascimento Neves
 Secretário Mun. de Transparência
 Controle e Prevenção à Corrupção
 Mat. 24553-2

Filipe Rocha Santos
 Coordenador de
 Contadoria Geral
 Mat. 20598-8

Adriana Leão Andrade
 Adm. Ana Sheila Leão Andrade
 Prefeita Municipal

AFORAÇÃO DAS DESPESAS PARA FINS DE LIMITE MÍNIMO CONSTITUCIONAL		VALOR	
23 - TOTAL DAS DESPESAS DE NÃO CANCELADAS COM EXCESSOS DE BANCOS DE DEPÓSITO + LOM (a)	R\$		34.734.652,22
23 - TOTAL DAS DESPESAS TRANSFERIDAS AO FUNDEB (a)	R\$		30.244.783,91
24 - (-) DESPESAS DE FUNDEB NÃO UTILIZADAS NO EXERCÍCIO, EM VALOR SUPERIOR A 10% + LIP (b)			
25 - (-) SUPRÊVITE PERMITIDO NO EXERCÍCIO IMEDIATAMENTE ANTERIOR NÃO APLICADO NO EXERCÍCIO ATUAL + LIP (c)			
26 - (-) RESTOS A PAGAR NÃO PROCESSIONADOS DE ACORDO COM O EXERCÍCIO DE BEM DISPONIBILIDADE FINANCEIRA DE ACORDO COM O BANCOS DE DEPÓSITO			
27 - (-) VALORES ANULADOS EM RESPOSTA A RECURSOS A PAGAR, RESPOSTAS COM CANCELAMENTO DE DESPESAS E RECURSOS DE ACORDO COM O BANCOS DE DEPÓSITO			
28 - (-) OUTROS			

AFORAÇÃO DO LIMITE MÍNIMO CONSTITUCIONAL		VALOR INICIAL	VALOR APLICADO	% APLICADO
		(a)	(b)	(b) / (a) x 100
29 - APLICAÇÃO EM FAVORES À RESULTADOS INSTANTES DE BANCOS	R\$	148.079.546,35	R\$ 157.989.618,81	114,7%

MÉTRICA A PAGAR, RESPOSTAS EM RECURSOS ANULADOS DE DESPESAS CONSIDERADAS PARA CUMPRIMENTO DO LIMITE	VALOR INICIAL	TP LIQUIDADAS	TP PAGOS	TP CANCELADOS	VALOR FINAL
	(a)	(b)	(c)	(d)	(e) = (a) - (b) - (c) + (d)
30 - RESTOS A PAGAR EM DESPESAS DE NÃO CANCELADAS COM EXCESSOS DE BANCOS DE DEPÓSITO	R\$				R\$
30.1 - Despesas com Bancos de Depósitos e Transferências de Impostos					R\$
30.2 - Despesas com Bancos de FUNDEB - Depósitos					R\$
30.3 - Despesas com Bancos de FUNDEB - Complementação de União (VAAT + VAUF + VAAB)					R\$

RECEITAS ADICIONAIS PARA FINANCIAMENTO DO IMBRO		PREVISTA ATUALIZADA	RECEITAS REALIZADAS
		(a)	(b) = (b) - (a)
31 - TOTAL DAS RECEITAS ADICIONAIS PARA FINANCIAMENTO DO IMBRO	R\$	46.996.646,00	R\$ 43.484.809,28
31.1 - RECEITA DE TRANSFERÊNCIAS DO FUNDEB (INCLUSIVE RECURSOS DE APLICAÇÃO FINANCEIRA)	R\$	43.932.116,00	R\$ 21.989.176,42
31.1.1 - Salário-Função	R\$	76.620.116,00	R\$ 12.711.160,01
31.1.2 - FINEC	R\$	300,00	
31.1.3 - PVAB	R\$	7.800.000,00	R\$ 4.128.545,14
31.1.4 - PVATE	R\$	1.734.000,00	R\$ 1.732.350,00
31.1.5 - Outras Transferências do FUNDEB	R\$	9.777.000,00	R\$ 1.428.410,00
31.2 - RECEITA DE TRANSFERÊNCIAS DE CONVÊNIO	R\$	449.120,00	R\$ 34.648,81
31.3 - RECEITA DE TRANSFERÊNCIAS DE EMPRÉSTIMO			
31.4 - RECEITA DE OPERAÇÕES DE CRÉDITO VINCULADAS À EDUCAÇÃO			
31.5 - OUTRAS RECEITAS PARA FINANCIAMENTO DO IMBRO	R\$	212.410,00	R\$ 512.812,05

DESPESAS DESPESAS COM EDUCAÇÃO (a) = (b) - (c)		DOTAÇÃO ATUALIZADA	DESPESAS EMPENHADAS	DESPESAS LIQUIDADAS	DESPESAS PAGAS	DESPESAS EM BANCOS A PAGAR NÃO PROCESSIONADAS
		(a)	(b) = (b) - (a)	(c) = (c) - (a)	(d) = (d) - (a)	(e)
32 - TOTAL DAS DESPESAS COM AÇÕES TÍPICAS DE NÃO CANCELADAS COM DESPESAS DESPESAS	R\$	81.748.444,48	R\$ 39.899.699,48	R\$ 35.822.497,28	R\$ 26.976.499,28	R\$ -
32.1 - EDUCAÇÃO INFANTIL	R\$	1.849.499,48	R\$ 1.638.734,21	R\$ 149.174,21	R\$ 140.994,21	
32.2 - EDUCAÇÃO FUNDAMENTAL	R\$	16.552.416,99	R\$ 12.515.051,03	R\$ 10.910.686,82	R\$ 10.581.124,18	
32.3 - EDUCAÇÃO MÉDIA						
32.4 - EDUCAÇÃO SUPERIOR						
32.5 - EDUCAÇÃO PROFISSIONAL						
32.6 - EDUCAÇÃO DE JOVENS E ADULTOS	R\$	739.249,00	R\$ 445.442,46	R\$ 345.442,46	R\$ 445.442,46	
32.7 - EDUCAÇÃO ESPECIAL						
32.8 - OUTRAS	R\$	22.477.889,01	R\$ 25.226.788,78	R\$ 13.751.625,10	R\$ 11.712.436,94	

TOTAL GERAL DAS DESPESAS COM EDUCAÇÃO		DOTAÇÃO ATUALIZADA	DESPESAS EMPENHADAS	DESPESAS LIQUIDADAS	DESPESAS PAGAS	DESPESAS EM BANCOS A PAGAR NÃO PROCESSIONADAS
		(a)	(b) = (b) - (a)	(c) = (c) - (a)	(d) = (d) - (a)	(e)
33 - TOTAL GERAL DAS DESPESAS COM EDUCAÇÃO (a) = (b) + (c)	R\$	847.799.616,61	R\$ 81.374.149,88	R\$ 84.436.446,88	R\$ 79.696.949,28	R\$ -
33.1 - Despesas Correntes	R\$	549.552.639,45	R\$ 465.410.622,51	R\$ 384.949.625,72	R\$ 381.816.749,47	R\$ -
33.1.1 - Pessoal Ativo	R\$	334.281.859,97	R\$ 334.348.848,24	R\$ 288.345.935,35	R\$ 284.931.548,34	
33.1.2 - Pessoal Inativo						
33.1.3 - Transferências às entidades administrativas, pertencentes ao Distrito com seu fonec						
33.1.4 - Outras Despesas Correntes	R\$	155.047.799,48	R\$ 131.061.774,27	R\$ 105.603.690,37	R\$ 96.885.201,13	
33.2 - Despesas de Capital	R\$	33.444.977,14	R\$ 28.963.567,37	R\$ 19.187.869,39	R\$ 17.780.786,76	
33.2.1 - Transferências às entidades administrativas, pertencentes ao Distrito com seu fonec						
33.2.2 - Outras Despesas de Capital	R\$	21.444.852,18	R\$ 26.764.133,91	R\$ 19.187.869,39	R\$ 17.780.786,76	

CONTROLE DA DISPONIBILIDADE FINANCEIRA E CORRELAÇÃO BANCÁRIA		FUNDEB	RECURSOS
		(a)	(b)
34 - PROPOSTA DE SALDO FINANCEIRO EM 31 DE DEZEMBRO DE 2024	R\$		R\$ 23.416.338,64
34.1 - (1) DOBRADO DE RESERVA ATÉ O LIMITE DE (reserva) (a)	R\$		R\$ 339.672.998,00
34.2 - (2) PAGAMENTOS EFETUADOS ATÉ O LIMITE (reserva) + (a) + (b)	R\$		R\$ 295.544.171,18
34.3 - (3) DISPONIBILIDADE FINANCEIRA ATÉ O LIMITE	R\$		R\$ 46.245.141,73
34.4 - (4) AJUSTES POSITIVOS (RETRAIÇÕES E OUTROS VALORES EXTRAFUNDEBÁRIOS)	R\$		R\$ 27.445,00
34.5 - (5) AJUSTES NEGATIVOS (OUTROS VALORES EXTRAFUNDEBÁRIOS)	R\$		R\$ -
34.6 - (6) SALDO FINANCEIRO ATUALIZADO (d) = (a) + (b) + (c) + (d) - (e)	R\$		R\$ 46.217.726,73

Filipe Rocha Santos
 Coordenador de
 Contadaria Geral
 Mat. 30598-F

[Assinatura]
 Adm. Ana Shirley Ramos Andrade
 Prefeita Municipal

Mateus Nascimento Novais
 Secretário Abil. de Transparência
 Controle e Prevenção à Corrupção
 Mat. 24553-2

MUNICÍPIO VITORIA DA CONQUISTA - BA
 RELATÓRIO RESUMIDO DA EXECUÇÃO ORÇAMENTÁRIA
 DEMONSTRATIVO DAS RECEITAS E DESPESAS COM AÇÕES E SERVIÇOS PÚBLICOS DE SAÚDE
 ORÇAMENTO FISCAL E DA SEGURIDADE SOCIAL
 5º BIMESTRE DE 2025 - SETEMBRO A OUTUBRO DE 2025
 RREO- ANEXO XII (LC nº 141/2012 art.35)

STN/SICONFI

1,00

RECEITAS RESULTANTES DE IMPOSTOS E TRANSFERÊNCIAS CONSTITUCIONAIS E LEGAIS	PREVISÃO INICIAL	PREVISÃO ATUALIZADA (a)	RECEITAS REALIZADAS	
			Ano e Bimestre (b)	% (b/a) x 100
RECEITA DE IMPOSTOS (I)	436.255.224,00	436.255.224,00	274.616.798,00	62,66
Receita Resultante do Imposto Predial e Territorial Urbano - IPTU	92.869.827,00	92.869.827,00	73.073.594,87	78,68
Receita Resultante do Imposto sobre Serviços de Qualquer Natureza - ITBI	62.850.070,62	62.850.070,62	55.027.699,80	55,73
Receita Resultante do Imposto sobre Serviços de Qualquer Natureza - ISS	218.835.177,08	218.835.177,08	128.222.454,66	58,59
Receita Resultante do Imposto sobre a Renda e Proventos de Qualquer Natureza Retido na Fonte - IRRF	61.700.149,33	61.700.149,33	38.286.988,67	60,11
RECEITA DE TRANSFERÊNCIAS CONSTITUCIONAIS E LEGAIS (II)	563.439.309,60	563.439.309,60	382.473.334,82	67,89
Cota-Parte FPM	236.415.081,23	236.415.081,23	153.557.914,71	64,95
Cota-Parte ITR	140.882,85	140.882,85	131.987,76	129,18
Cota-Parte IPVA	68.677.042,60	68.677.042,60	48.565.464,41	70,72
Cota-Parte ICMS	256.691.762,42	256.691.762,42	179.118.562,16	69,78
Cota-Parte IPI - Exportação	1.514.590,51	1.514.590,51	1.049.405,78	69,29
Outras Transferências ou Compensações Financeiras Provenientes de Impostos e Transferências Constitucionais				
TOTAL DAS RECEITAS RESULTANTES DE IMPOSTOS E TRANSFERÊNCIAS CONSTITUCIONAIS E LEGAIS (III) = (I) + (II)	1.001.694.533,60	1.001.694.533,60	657.090.132,82	65,60

DESPESAS COM AÇÕES E SERVIÇOS PÚBLICOS DE SAÚDE (ASPS) - POR SUBFUNÇÃO E CATEGORIA ECONÔMICA	DOTAÇÃO INICIAL	DOTAÇÃO ATUALIZADA (c)	DESP EMPENHADAS		DESP LIQUIDADAS		DESP PAGAS	
			Ano e Bimestre (d)	% (d/c)x100	Ano e Bimestre (e)	% (e/c)x100	Ano e Bimestre (f)	% (f/c)x100
ATENÇÃO BÁSICA (IV)	57.393.308,42	47.764.205,42	44.869.794,64	92,28	30.954.403,11	66,83	28.915.203,11	60,58
Despesas Correntes	53.072.000,00	43.921.000,00	43.905.500,00	99,96	28.796.218,50	65,25	28.751.018,50	63,46
Despesas de Capital	4.321.308,42	3.833.305,42	1.644.294,64	4,29	1.644.294,61	4,29	1.644.294,61	4,29
ASSISTÊNCIA HOSPITALAR E AMBULATORIAL (V)	24.292.000,00	44.842.000,00	48.443.924,48	108,04	38.791.262,27	86,50	34.381.246,57	78,52
Despesas Correntes	24.292.000,00	43.576.000,00	43.337.021,48	99,45	38.785.359,27	89,01	34.581.246,57	79,56
Despesas de Capital		466.000,00	1.106.903,00	2,27	6.000,00	1,29		
SUPORTE FARMACÊUTICO E TERAPÊUTICO (VI)	5.585.000,00	5.434.000,00	4.593.381,30	84,60	3.419.829,95	62,80	2.743.811,00	50,69
Despesas Correntes	5.585.000,00	5.419.000,00	4.593.381,30	84,76	3.419.829,95	63,11	2.743.811,00	50,63
Despesas de Capital	5.000,00	5.000,00						
VIGILÂNCIA SANITÁRIA (VII)	3.208.000,00	2.965.000,00	2.960.000,00	100,00	1.874.857,11	63,23	1.874.857,11	63,23
Despesas Correntes	3.208.000,00	2.960.000,00	2.960.000,00	100,00	1.874.857,11	63,34	1.874.857,11	63,34
Despesas de Capital		5.000,00						
VIGILÂNCIA EPIDEMIOLÓGICA (VIII)	16.890.000,00	17.296.000,00	17.148.424,32	99,14	10.116.082,94	58,54	10.099.570,70	58,44
Despesas Correntes	16.890.000,00	17.281.000,00	17.148.424,32	99,23	10.116.082,94	58,54	10.099.570,70	58,44
Despesas de Capital		17.000,00						
ALIMENTAÇÃO E NUTRIÇÃO (IX)								
Despesas Correntes								
Despesas de Capital								
OUTRAS SUBFUNÇÕES (X)	78.725.711,12	71.444.711,12	69.512.722,00	97,30	38.836.495,23	50,24	35.966.334,14	50,34
Despesas Correntes	66.711.000,00	67.430.000,00	66.135.605,00	98,08	35.086.142,16	52,03	33.029.999,02	48,98
Despesas de Capital	12.014.711,12	4.014.711,12	3.377.116,99	84,12	2.950.353,07	73,49	2.936.335,12	73,14
TOTAL (XI) = (IV) + (V) + (VI) + (VII) + (VIII) + (IX) + (X)	178.086.019,54	208.928.015,54	181.727.256,76	96,19	121.933.036,61	64,15	114.181.122,63	60,64

APURAÇÃO DO CUMPRIMENTO DO LIMITE MÍNIMO PARA APLICAÇÃO EM ASPS	DESPESAS EMPENHADAS (d)	DESPESAS LIQUIDADAS (e)	DESPESAS PAGAS (f)
Total das Despesas com ASPS (XII) = (XI)	181.727.256,76	121.933.036,61	114.181.122,63
(-) Restos a Pagar Não Processados Inteiro Indevidamente ao Exercício sem Disponibilidade Financeira (XIII)			
(-) Despesas Custeadas com Restos Vinculados à Parcela do Pessoal Militar que não foi Aplicado em ASPS em Exercícios Anteriores (XIV)			
(-) Despesas Custeadas com Disponibilidade de Caixa Vinculada aos Restos a Pagar Cancelados (XV)			
(=) VALOR APLICADO EM ASPS (XVI) = (XII) - (XIII) - (XIV) - (XV)	181.727.256,76	121.933.036,61	114.181.122,63
Despesa Mínima a ser Aplicada em ASPS (XVII) = (XVI) x 19% (LC 141/2012)			28.562.610,92
Despesa Mínima a ser Aplicada em ASPS (XVIII) = (XVI) x % (Lei Orgânica Municipal)			
Diferença entre o Valor Aplicado e a Despesa Mínima a ser Aplicada (XIX) = (XVI) (d ou e) - (XVII)	83.164.645,80	22.630.419,69	15.618.511,71
Limite não Cumprido (XX) = (XVIII) (Quando valor for inferior a zero)			
PERCENTUAL DA RECEITA DE IMPOSTOS E TRANSFERÊNCIAS CONSTITUCIONAIS E LEGAIS APLICADO EM ASPS (XVI / III) * 100 (Limite de 19% conforme LC nº 141/2012 art. 35 da Lei Orgânica Municipal)	27,66	14,44	

CONTROLE DO VALOR REFERENTE AO PERCENTUAL MÍNIMO NÃO CUMPRIDO EM EXERCÍCIOS ANTERIORES PARA FINS DE APLICAÇÃO DOS RECURSOS VINCULADOS CONFORME ARTIGOS 25 E 26 DA LC 141/2012 LIMITE	Saldo Inicial (no exercício atual) (h)	Despesas Custeadas no Exercício de Referência			Saldo Final (não aplicado) (i) = (h) - (j ou k)
		Empenhadas (j)	Liquidadas (k)	Pagas (l)	
Diferença de limite não cumprido em 2025 (saldo final) = XIX(d)					
Diferença de limite não cumprido em 2024 (saldo inicial igual ao saldo final do demonstrativo do exercício anterior)					
Diferença de limite não cumprido em Exercícios Anteriores (saldo inicial igual ao saldo final do demonstrativo do exercício anterior)					
TOTAL DA DIFERENÇA DE LIMITE NÃO CUMPRIDO EM EXERCÍCIOS ANTERIORES (XX)					

EXECUÇÃO DE RESTOS A PAGAR										
EXERCÍCIO DO EMPENHO	Valor Mínimo para aplicação em ASPS (m)	Valor aplicado em ASPS no (n)	Valor aplicado além do limite (o) = (n - m), se < 0, outro (o) = 0	Total inscrito em RP no exercício (p)	RPNP inscritas Indevidamente no Exercício sem Disponibilidade Financeira (q) = (XIII)	Valor inscrito em RP considerado no Limite (r) = (n - (o + q)) se < 0, outro (r) = (0)	Total de RP pagas (s)	Total de RP a pagar (t)	Total de RP canceladas ou prescrites (u)	Diferença entre o valor aplicado além do limite e o total de RP (v) = ((o + q) - u)
Empenhos de 2025	98.562.610,92	121.195.030,61	22.630.419,69	67.546.134,13				67.546.134,13		22.630.419,69
Empenhos de 2024	108.105.091,14	109.965.042,85	1.859.951,71	35.559.791,14		33.699.839,00	30.829.811,72	4.730.809,77	9.169,65	1.850.782,06
Empenhos de 2023	91.404.589,97	131.032.029,90	39.627.439,93	73.951.432,50		34.324.002,00	59.733.001,85	5.880.093,68	8.345.336,97	31.282.093,96
Empenhos de 2022	84.969.221,93	111.583.193,93	26.613.972,00	44.029.164,64		17.415.193,00	40.196.348,06		3.832.816,58	22.781.155,42
Empenhos de 2021 e anteriores	359.419.947,05	3.398.598.143,35	3.031.198.193,36	224.528.945,15			177.661.777,84		46.867.217,31	2.984.271.979,79

MUNICÍPIO VITÓRIA DA CONQUISTA - BA
 RELATÓRIO RESUMIDO DA EXECUÇÃO ORÇAMENTÁRIA
 DEMONSTRATIVO DAS RECEITAS E DESPESAS COM AÇÕES E SERVIÇOS PÚBLICOS DE SAÚDE
 ORÇAMENTO FISCAL E DA SEGURIDADE SOCIAL
 5º BIMESTRE DE 2025 - SETEMBRO A OUTUBRO DE 2025
 RREO - ANEXO XII (LC nº 141/2012 art.35)

STN/SICONFI

1,00

TOTAL DOS RESTOS A PAGAR CANCELADOS OU PRESCRITOS ATÉ O FINAL DO EXERCÍCIO ATUAL QUE AFETARAM O CUMPRIMENTO DO LIMITE (XXI) (somado dos saldos negativos da coluna "x")	
TOTAL DOS RESTOS A PAGAR CANCELADOS OU PRESCRITOS ATÉ O FINAL DO EXERCÍCIO ANTERIOR QUE AFETARAM O CUMPRIMENTO DO LIMITE (XXII) (valor informado no demonstrativo da gestão anterior)	
TOTAL DOS RESTOS A PAGAR CANCELADOS OU PRESCRITOS NO EXERCÍCIO ATUAL QUE AFETARAM O CUMPRIMENTO DO LIMITE (XXIII) = (XXI - XXII) (Artigo 24 § 1º e 2º da LC 141/2012)	

CONTROLE DE RESTOS A PAGAR CANCELADOS OU PRESCRITOS CONSIDERADOS PARA FINS DE APLICAÇÃO DA DISPONIBILIDADE DE CAIXA CONFORME ARTIGO 246 1º e 2º DA LC 141/2012 RESTOS	RESTOS A PAGAR CANCELADOS OU PRESCRITOS				
	Saldo Inicial (w)	Despesas Canceladas no Exercício de Referência			Saldo Final (não aplicação) ¹ (u) = (w - (x ou y))
		Empenhadas (x)	Liquidadas (y)	Pagas (z)	
Restos a pagar cancelados ou prescritos em 2025 a serem compensados (XXIV) (saldo inicial = 20000)					
Restos a pagar cancelados ou prescritos em 2024 a serem compensados (XXV) (saldo inicial igual ao saldo final do demonstrativo do exercício anterior)					
Restos a pagar cancelados ou prescritos em exercícios anteriores a serem compensados (XXVI) (saldo inicial igual ao saldo final do demonstrativo do exercício anterior)					
TOTAL DE RESTOS A PAGAR CANCELADOS OU PRESCRITOS A COMPENSAR (XXVII)					

RECEITAS ADICIONAIS PARA O FINANCIAMENTO DA SAÚDE NÃO COMPUTADAS NO CÁLCULO DO MÍNIMO	PREVISÃO INICIAL	PREVISÃO ATUALIZADA (e)	RECEITAS REALIZADAS	
			Até o Bimestre (b)	% (b/a) x 100
RECEITAS DE TRANSFERÊNCIAS PARA A SAÚDE (XXVIII)	264.797.000,00	264.797.000,00	194.305.471,00	73,38
Provenientes de União	23.235.000,00	23.235.000,00	182.779.039,55	71,68
Provenientes dos Estados	9.800.000,00	9.800.000,00	11.526.431,45	117,62
Provenientes de Outros Municípios				
RECEITA DE OPERAÇÕES DE CRÉDITO INTERNAS E EXTERNAS VINCULADAS A SAÚDE (XXIX)				
OUTRAS RECEITAS (XXX)			77,28	
TOTAL DE RECEITAS ADICIONAIS PARA FINANCIAMENTO DA SAÚDE (XXXI) = (XXVIII + XXXI + XXXI + XXXI)	264.797.000,00	264.797.000,00	194.382.548,28	73,38

DESPESAS COM SAÚDE NÃO COMPUTADAS NO CÁLCULO DO MÍNIMO	DOTAÇÃO INICIAL	DOTAÇÃO ATUALIZADA (e)	DESP. EMPENHADAS		DESP. LIQUIDADAS		DESP. PAGAS	
			Até o Bimestre (d)	% (d/e)x100	Até o Bimestre (f)	% (f/e)x100	Até o Bimestre (g)	% (g/e)x100
			(d/e)x100	(f/e)x100	(g/e)x100			
ATENÇÃO BÁSICA (XXXII)	82.435.000,00	90.936.000,00	76.513.163,09	84,14	51.699.873,64	56,75	51.206.645,96	56,31
Despesas Correntes	59.400.000,00	67.701.000,00	61.826.376,32	91,32	48.045.028,09	70,97	47.641.799,45	70,37
Despesas de Capital	23.235.000,00	23.235.000,00	14.686.786,77	63,22	3.564.845,61	15,34	3.564.845,61	15,34
ASSISTÊNCIA HOSPITALAR E AMBULATORIAL (XXXIII)	177.896.000,00	158.996.000,00	143.578.000,49	80,32	115.414.438,57	75,13	115.691.742,83	72,78
Despesas Correntes	164.690.000,00	145.756.000,00	140.509.154,99	96,40	118.733.145,40	81,46	115.008.750,99	78,90
Despesas de Capital	13.206.000,00	13.240.000,00	3.068.845,50	23,19	685.293,17	5,19	682.991,84	5,17
SUPOORTE PROFILÁTICO E TERAPÊUTICO (XXXIV)	5.010.000,00	5.171.000,00	4.758.668,42	92,03	3.313.305,28	64,07	1.634.534,91	31,61
Despesas Correntes	5.010.000,00	5.171.000,00	4.758.668,42	92,03	3.313.305,28	64,07	1.634.534,91	31,61
Despesas de Capital								
VIGILÂNCIA SANITÁRIA (XXXV)	234.000,00	474.000,00	240.000,00	50,63				
Despesas Correntes	234.000,00	474.000,00	240.000,00	50,63				
Despesas de Capital								
VIGILÂNCIA EPIDEMIOLÓGICA (XXXVI)	9.236.000,00	8.845.000,00	7.953.611,61	89,92	6.296.120,92	71,18	6.207.073,52	70,18
Despesas Correntes	9.236.000,00	8.845.000,00	7.953.611,61	89,92	6.296.120,92	71,18	6.207.073,52	70,18
Despesas de Capital								
ALIMENTAÇÃO E NUTRIÇÃO (XXXVII)								
Despesas Correntes								
Despesas de Capital								
OUTRAS SUBFUNÇÕES (XXXVIII)	5.706.000,00	5.481.000,00	5.396.910,73	98,47	4.671.928,78	85,24	4.372.829,17	77,96
Despesas Correntes	5.706.000,00	5.481.000,00	5.396.910,73	98,47	4.671.928,78	85,24	4.372.829,17	77,96
Despesas de Capital								
TOTAL DAS DESPESAS NÃO COMPUTADAS NO CÁLCULO DO MÍNIMO (XXXIX) = (XXXII + XXXIII + XXXIV + XXXV + XXXVI + XXXVII + XXXVIII)	286.705.000,00	269.863.000,00	238.434.434,34	88,35	185.309.659,15	68,67	179.692.825,49	66,33

DESPESAS TOTAIS COM SAÚDE	DOTAÇÃO INICIAL	DOTAÇÃO ATUALIZADA (e)	DESP. EMPENHADAS		DESP. LIQUIDADAS		DESP PAGAS	
			Até o Bimestre (d)	% (d/e)x100	Até o Bimestre (f)	% (f/e)x100	Até o Bimestre (g)	(g/e)x100 %
			(d/e)x100	(f/e)x100	(g/e)x100			
ATENÇÃO BÁSICA (XL) = (IV + XXXII)	140.020.300,42	130.698.305,42	120.504.947,75	88,79	80.564.276,75	61,63	80.121.940,17	61,35
ASSISTÊNCIA HOSPITALAR E AMBULATORIAL (XLI) = (V + XXXIII)	202.182.000,00	202.996.000,00	187.813.104,97	92,51	158.299.792,84	78,00	158.272.909,49	77,51
SUPOORTE PROFILÁTICO E TERAPÊUTICO (XLII) = (VI + XXXIV)	10.595.000,00	10.595.000,00	9.361.969,72	88,37	6.733.135,23	63,61	4.378.345,91	41,27
VIGILÂNCIA SANITÁRIA (XLIII) = (VII + XXXV)	3.434.000,00	3.479.000,00	3.380.000,00	97,15				
VIGILÂNCIA EPIDEMIOLÓGICA (XLIV) = (VIII + XXXVI)	26.126.000,00	26.143.000,00	25.102.825,93	96,02	16.412.282,86	62,81	16.386.644,22	62,68
ALIMENTAÇÃO E NUTRIÇÃO (XLV) = (IX + XXXVII)								
OUTRAS SUBFUNÇÕES (XLVI) = (X + XXXVIII)	76.425.711,12	76.925.711,12	74.989.632,73	97,48	42.708.424,81	55,64	40.239.163,31	52,30
TOTAL DAS DESPESAS COM SAÚDE (XLVII) = (XI + XXXIX)	458.791.819,54	458.791.819,54	428.144.691,10	93,32	306.582.680,80	66,85	293.193.548,12	64,13

FONTE: Sistema de Administração de Finanças Públicas (Unidade Responsável: Agência de Administração Fazendária e Execução Orçamentária, Emissão: 20/11/2025, às 08:23:58)


Mateus Nascimento Novais
 Secretário Mun. de Transparência
 Controle e Prevenção à Corrupção
 Matr. 245.112


Filipe Rocha Santos
 Coordenador de
 Contabilidade Geral
 Matr. 30598-8

Adm. Ana Stella Lemos Andrade
 Pró-Reitora Administrativa


Mateus Nascimento Novais
Secretaria Mun. de Transparência
Controle e Prevenção à Corrupção
Mat. 24553-2

Filipe Rocha Santos
Coordenador de
Contadaria Geral
Mat. 30898-8




Adm. Ana Sheila Lemos Andrade
Prefeitura Municipal

PREFEITURA MUNICIPAL DE VITORIA DA CONQUISTA
 RELATORIO RESUMIDO DA EXECUÇÃO ORÇAMENTÁRIA
 DEMONSTRATIVO DAS RECEITAS E DESPESAS COM AÇÕES E SERVIÇOS PÚBLICOS DE SAÚDE
 ORÇAMENTOS FISCAL E DA SEGURIDADE SOCIAL
 5º BIMESTRE DE 2025 - SETEMBRO A OUTUBRO DE 2025
 RREO - ANEXO XII (LC nº 41/2012 art.35)

DESCRIÇÃO DA DESPESA COM AÇÃO E SERVIÇOS PÚBLICOS DE SAÚDE (ANEXO - POPULAÇÃO E CATEGORIA ECONÔMICA) DESPESAS EM COMERCIO PÚBLICO	VALORES TRANSFERIDOS POR CONTRATO DE RATIFICADO	DESPESAS EMPENHADAS		DESPESAS LIQUIDADAS		DESPESAS PAGAS		Reservas em Despesas a Pagar não Previsíveis (9)
		Até o bimestre (a)	% (b/a) x 100	Até o bimestre (c)	% (c/a) x 100	Até o bimestre (d)	% (d/a) x 100	
		R\$		R\$		R\$		
ATENÇÃO BÁSICA (I)	0,00	0,00	0,00	0,00	0,00	0,00	0,00	0,00
Despesas Correntes								
Despesas de Capital								
ASSISTÊNCIA HOSPITALAR E AMBULATORIAL (II)	0,00	0,00	#DIV/0!	0,00	#DIV/0!	0,00	0,00	0,00
Despesas Correntes								
Despesas de Capital								
SUORTE PROFILÁTICO E TERAPÊUTICO (III)	928.846,67	0,00	0,00	0,00	0,00	0,00	0,00	0,00
Despesas Correntes	928.846,67							
Despesas de Capital								
VIGILÂNCIA SANITÁRIA (IV)	0,00	0,00	0,00	0,00	0,00	0,00	0,00	0,00
Despesas Correntes								
Despesas de Capital								
VIGILÂNCIA EPIDEMIOLÓGICA (V)	0,00	0,00	0,00	0,00	0,00	0,00	0,00	0,00
Despesas Correntes								
Despesas de Capital								
ALIMENTAÇÃO E NUTRIÇÃO (VI)	0,00	0,00	0,00	0,00	0,00	0,00	0,00	0,00
Despesas Correntes								
Despesas de Capital								
OUTRAS SUBFUNÇÕES (VII)	57.866,61	0,00	0,00	0,00	0,00	0,00	0,00	0,00
Despesas Correntes	57.866,61							
Despesas de Capital								
TOTAL DAS DESPESAS COM AÇÃO EXECUTADAS EM COMERCIO PÚBLICO (VII) = (I + II + III + IV + V + VI + VII)	986.713,28	0,00	#DIV/0!	0,00	#DIV/0!	0,00	0,00	0,00

DESCRIÇÃO DA DESPESA COM AÇÃO	DESPESAS EMPENHADAS (8)	DESPESAS LIQUIDADAS (6)	DESPESAS PAGAS (7)
Restos a Pagar Não Processados inscritos Indevidamente no Exercício sem Disponibilidade Financeira (IX)			
Despesas Contábeis com Recursos Vinculados à Percentual Máxima que não foi Aplicada em ASP's em Exercícios Anteriores (X)			
Despesas Contábeis com Disponibilidade de Caixa Vinculadas aos Restos a Pagar Contabilizados (XI)			
VALOR APLICADO EM APLICAÇÃO - (VIII - (IX + X + XI))	0,00	0,00	0,00

Mateus Nascimento Novais
 Secretário-Moço de Transparência
 Controle e Prevenção à Corrupção
 Mat. 24553-2

Filipe Rocha Santos
 Coordenador de
 Contabilidade Geral
 Mat. 30598-8

Adm. Ana Carolina Leites Andrade
 Prefeita Municipal

PREFEITURA MUNICIPAL DE VITÓRIA DA CONQUISTA
 RELATÓRIO RESUMIDO DA EXECUÇÃO ORÇAMENTÁRIA
 DEMONSTRATIVO DAS PARCERIAS PÚBLICO-PRIVADAS
 ORÇAMENTOS FISCAL E DA SEGURIDADE SOCIAL
 5º BIMESTRE - SETEMBRO A OUTUBRO DE 2025

RREO - Anexo 13 (Lei nº 11.079, de 30.12.2004, arts. 22, 25 e 28)

Em reais

INDICADORES DAS CONTRATAÇÕES DE PPP	SALDO TOTAL EM 31 DE DEZEMBRO DO EXERCÍCIO ANTERIOR		REGISTROS EFETUADOS EM <EXERCÍCIO>												
			No Bimestre					Até o Bimestre							
TOTAL DE ATIVOS Ativos Constituídos pela SPE															
TOTAL DE PASSIVOS Obrigações decorrentes de Ativos Constituídos pela SPE Provisões de PPP Outros Passivos															
ATOS POTENCIAIS PASSIVOS Obrigações Contratadas Itens não Provisões de PPP Outros Passivos Contratados															
DIVISÃO DE LICIT.	EXERCÍCIO ANTERIOR	EXERCÍCIO CORRENTE	<EC + B>	<EC + 2>	<EC + 3>	<EC + 4>	<EC + 5>	<EC + 6>	<EC + 7>	<EC + 8>	<EC + 9>				
DO ENTE FEDERADO, EXCETO ESTATAIS NÃO DEPENDENTES (I) - (I.1 + I.2)															
Contas (I.1)															
A cobrar (I.2)															
DAS ESTATAIS NÃO DEPENDENTES (II) - (II.1 + II.2)															
Contas (II.1)															
A cobrar (II.2)															
TOTAL DAS DESPESAS DE PPP (III) = (I + II)															
RECEITA CORRENTE LÍQUIDA (RCL) (IV)	1.374.654.293,21	1.466.200.576,52													
TOTAL DAS DESPESAS CONSIDERADAS PARA O LIMITE (I)															
TOTAL DAS DESPESAS CONSIDERADAS PARA O LIMITE / RCL (V) = (I / IV)															

FONTE: Sistema de Informações Orçamentárias e Financeiras
 NOTA:

Matheus Nascimento Novais
 Secretário Mún. de Transparência
 Controle e Prevenção à Corrupção
 Mat. 24553-2

Filipe Rocha Santos
 Coordenador de
 Contadoria Geral
 Mat. 30598-8

Adm. Ana Sheila Loures Andrade
 Prefeitura Municipal

MUNICIPAL DE VITÓRIA DA CONQUISTA
 RELATÓRIO RESUMIDO DA EXECUÇÃO ORÇAMENTÁRIA
 DEMONSTRATIVO SIMPLIFICADO DO RELATÓRIO RESUMIDO DA EXECUÇÃO ORÇAMENTÁRIA
 ORÇAMENTOS FISCAL E DA SEGURIDADE SOCIAL
 5º BIMESTRE DE 2025 - SETEMBRO A OUTUBRO DE 2025

BALANÇO ORÇAMENTÁRIO		Até o Bimestre		
RECEITAS				
Provisão Inicial		1.891.049.856,47		
Provisão Atualizada		1.891.349.856,47		
Receitas Realizadas		1.217.727.863,56		
Déficit Orçamentário				
Saldos de Exercícios Anteriores (Utilizados para Créditos Adicionais)		9.820.951,26		
DESPESAS				
Dotação Inicial		1.891.145.856,47		
Dotação Atualizada		1.901.466.807,73		
Despesas Empenhadas		1.613.190.376,05		
Despesas Liquidadas		1.251.384.458,48		
Despesas Pagas		1.164.158.318,00		
Superávit Orçamentário				
DESPESAS POR FUNÇÃO/DE FUNÇÃO		Até o Bimestre		
Despesas Empenhadas		1.613.190.376,05		
Despesas Liquidadas		1.251.384.458,48		
RECEITA CORRENTE LÍQUIDA - RCL		Até o Bimestre		
Receita Corrente Líquida		1.466.200.576,52		
Receita Corrente Líquida Ajustada para Cálculo dos Limites de Endividamento		1.459.428.062,52		
Receita Corrente Líquida Ajustada para Cálculo dos Limites da Despesa com Pessoal		1.432.824.662,52		
RECEITAS E DESPESAS DO REGIME PRÓPRIO DE PREVIDÊNCIA DOS SERVIDORES E DO SISTEMA DE PROTEÇÃO SOCIAL DOS MILITARES		Até o Bimestre		
Fundo em Capitalização (PLANO PREVIDENCIÁRIO)				
Receitas Previdenciárias Realizadas				
Despesas Previdenciárias Empenhadas				
Despesas Previdenciárias Liquidadas				
Despesas Previdenciárias Pagas				
Resultado Previdenciário				
Fundo em Repartição (PLANO FINANCEIRO)				
Receitas Previdenciárias Realizadas				
Despesas Previdenciárias Empenhadas				
Despesas Previdenciárias Liquidadas				
Despesas Previdenciárias Pagas				
Resultado Previdenciário				
Sistema de Proteção Social dos Militares - Inativos e Pensionistas				
Receitas Realizadas				
Despesas Empenhadas				
Despesas Liquidadas				
Despesas Pagas				
Resultado Associado aos Planos e aos Inativos Militares				
RESULTADOS PRIMÁRIO E NOMINAL		Meta Fixada no Anexo de Metas Fiscais de LDO	Resultado Aparente Até o Bimestre	% em Relação à Meta
		(R\$)	(R\$)	(%)
Resultado Primário - Acima da Linha		78.164.976,42	74.035.322,22	94,72%
Resultado Nominal - Abaixo da Linha		2.572.607,84	74.233.344,67	2885,53%
RESTOS A PAGAR A PAGAR POR PODER E MINISTÉRIO PÚBLICO		Inscrição	Cancelamento Até o Bimestre	Pagamento Até o Bimestre
				Saldo a Pagar
RESTOS A PAGAR PROCESSADOS				
Poder Executivo	24.857.294,27	0,00	24.824.597,32	32.696,95
Poder Legislativo	24.784.514,42	0,00	24.751.817,47	32.696,95
Poder Judiciário	72.779,85	0,00	72.779,85	0,00
Ministério Público				0,00
Defensoria Pública				0,00
RESTOS A PAGAR NÃO-PROCESSADOS				
Poder Executivo	13.716.822,71	9.169,65	8.064.914,71	5.642.738,35
Poder Legislativo	12.953.157,29	0,00	7.313.788,91	5.639.368,38
Poder Judiciário	763.665,42	9.169,65	751.125,80	3.369,97
Ministério Público				0,00
Defensoria Pública				0,00
TOTAL	38.574.116,96	9.169,65	32.889.512,05	5.675.435,30
DESPESAS COM MANUTENÇÃO E DESENVOLVIMENTO DO ENSINO		Valor Aparente Até o Bimestre	Limites Constitucionais Anuais	
			% Mínimo a Aplicar no Exercício	% Aplicado Até o Bimestre
Mínimo Anual de 25% das Receitas de Impostos na Manutenção e Desenvolvimento do Ensino	150.999.638,03		25%	22,47%
Mínimo Anual de 70% do FUNDEB na Remuneração dos Profissionais da Educação Básica	253.616.642,37		70%	79,72%
Percentual de 50% da Complementação da União ao FUNDEB (VAAT) na Educação Infantil	22.316.239,49		50%	49,13%
Mínimo de 15% da Complementação da União ao FUNDEB (VAAT) em Despesa de Capital	7.734.572,34		15%	17,03%
RECEITAS DE OPERAÇÕES DE CRÉDITO E DESPESAS DE CAPITAL		Valor Aparente no Exercício		Saldo não realizado
Receita de Operação de Crédito		0,00		
Despesa de Capital Líquida				

Filipe Rocha Santos
 Coordenador de
 Contadora Geral
 Mat. 30598-8

[Assinatura]
 Adm. Ana Sheila Lemos Andrade
 Prefeita Municipal

Mateus Nascimento Novais
 Secretário Mun. de Transparência
 Controle e Prevenção à Corrupção
 Matr. 24319-7

PROJEÇÃO ATUARIAL DOS REGIMES DE PREVIDÊNCIA E DO SISTEMA DE PROTEÇÃO SOCIAL DOS MILITARES	Exercício	1º Exercício	2º Exercício	3º Exercício
Fundo em Capitalização (Plano Previdenciário)				
Receitas Previdenciárias				
Despesas Previdenciárias				
Resultado Previdenciário				
Fundo em Reservação (Plano Financeiro)				
Receitas Previdenciárias				
Despesas Previdenciárias				
Resultado Previdenciário				
Pensões e Inativos Militares				
Receitas de Contribuições				
Despesas com Pensões e Inativos				
Resultado Associado às Pensões e aos Inativos Militares				
RECEITA DA ALIENAÇÃO DE ATIVOS E APLICAÇÃO DOS RECURSOS	Valor Apurado no Exercício		Saldo a Realizar	
Receitas da Alienação de Ativos	374.550,00		-	
Aplicação dos Recursos da Alienação de Ativos	25.377,34		-	
DESPESAS COM AÇÕES E SERVIÇOS PÚBLICOS DE SAÚDE	Valor apurado A31 e Bimestre	Límite Constitucional Anual		
		% Mínima a Aplicar no Exercício	% Aplicado A31 e Bimestre	
Despesas com Ações e Serviços Públicos de Saúde executadas com recursos de impostos	121.193.030,61	15%	18,41%	
DESPESAS DE CARÁTER CONTINUADO DERIVADAS DE PPP	Valor Apurado no Exercício Corrente			
Total das Despesas Consideradas para o Limite / RCL (%)				

FONTE: Sistema de administração de Finanças Públicas

NOTA:

DEMONSTRATIVO PUBLICADO NO DIÁRIO OFICIAL DO MUNICÍPIO

Link: <https://dom.pmvc.ba.gov.br/>

Antônio Nascimento Novais
 Secretário Geral de Transparência,
 Controle e Prevenção à Corrupção
 Mat. 34553-2

Filipe Rocha Santos
 Coordenador de
 Contabilidade Geral
 Mat. 30598-8

Antônio
 Adm. Ana Sheila Lemos Andrade
 Prefeita Municipal



Art. 10 Fica instituída a Comissão Gestora Municipal do Programa “Restaurante Popular”, a ser integrada por, no mínimo, 1 (um) representante das Secretarias de Desenvolvimento Social, Saúde, Educação e 2 (dois) da Sociedade Civil, com as seguintes competências:

I – definir diretrizes, metas e indicadores de desempenho;

II – acompanhar e avaliar a execução do Programa;

III – examinar as prestações de contas;

IV – propor medidas de melhoria contínua;

V – garantir a participação social, deliberando sobre temas relevantes e aprovando relatórios de gestão.

Parágrafo único. O Secretário Municipal de Desenvolvimento Social será responsável por indicar e nomear os membros da Comissão Gestora Municipal do Programa, incluindo a designação de seu respectivo Presidente.

Art. 11 A Prefeitura Municipal poderá firmar convênios, termos de cooperação ou de colaboração com órgãos federais, estaduais, autarquias, fundações e organizações da sociedade civil, para captar recursos, apoio técnico ou logístico, com vistas à implementação ou à expansão do Programa.

Art. 12 O Município regulamentará, por portaria específica do Secretário Municipal de Desenvolvimento Social:

I – critérios de seleção das organizações da sociedade civil;

II – critérios de elegibilidade dos usuários e de cobrança das refeições;

III – modelo de convênio ou termo de colaboração;

IV – normas de fiscalização, auditoria e controle;

V – tabela de preços simbólicos ou valores de referência das refeições subsidiadas.

Art. 13 Os recursos orçamentários destinados ao Programa deverão constar no Plano Plurianual, na Lei de Diretrizes Orçamentárias e na Lei Orçamentária Anual, bem como ser objeto de dotação própria e suplementação, conforme necessidade, para garantir a plena execução.

Art. 14 Ficam revogadas as disposições em contrário e aquelas incompatíveis com o presente Decreto.

Art. 15 Este Decreto entra em vigor na data de sua publicação.

Vitória da Conquista – BA, 27 de novembro de 2025

Ana Sheila Lemos Andrade
Prefeita Municipal

DECRETO Nº 24.014, DE 27 DE NOVEMBRO DE 2025.



Aprova o Relatório Resumido da Execução Orçamentária do 5º Bimestre do Exercício de 2025 da Prefeitura Municipal de Vitória da Conquista.

A **PREFEITA MUNICIPAL DE VITÓRIA DA CONQUISTA**, Estado da Bahia, no uso de suas atribuições legais e com base no art. 52 da Lei Complementar nº 101/2000, na Resolução do TCM nº 460/2000 e tendo em vista o que dispõe a LDO/2025 do Município;

DECRETA:

Art. 1º Fica aprovado o Relatório Resumido da Execução Orçamentária para o 5º Bimestre do Exercício de 2025 da Prefeitura Municipal de Vitória da Conquista, em conformidade com o Anexo Único deste Decreto.

Art. 2º Este Decreto entrará em vigência na data da sua publicação, ficando revogadas as disposições em contrário.

Vitória da Conquista – BA, 27 de novembro de 2025.

Ana Sheila Lemos Andrade
Prefeita Municipal

MUNICÍPIO VITÓRIA DA CONQUISTA - BA							STN/SICONFI	
RELATÓRIO RESUMIDO DA EXECUÇÃO ORÇAMENTÁRIA								
BALANÇO ORÇAMENTÁRIO								
ORÇAMENTO FISCAL E DE SEGURIDADE SOCIAL								
5º BIMESTRE DE 2025 - SETEMBRO A OUTUBRO DE 2025								
RREO - Anexo 1 (LRF, Art. 52, inciso I, alíneas "a" e "b" do inciso II e §1º)							Em Reais	
Receitas	Previsão Inicial	Previsão Atualizada (a)	Receitas Realizadas			% (c/a)	Saldo (a-c)	
			No Período (b)	%(b/a)	Até o Período (c)			
RECEITAS (EXCETO INTRA-ORÇAMENTÁRIAS) (1)	1.891.049.856,47	1.891.549.856,47	2.47.413.414,93	13,08	1.217.727.883,58	64,38	673.821.972,89	
RECEITAS CORRENTES	1.753.331.240,40	1.753.831.240,40	2.47.029.209,93	14,09	1.208.824.715,35	68,92	545.006.525,05	
IMPOSTOS, TAXAS E CONTRIBUIÇÕES DE MELHORIA	503.290.024,13	503.290.024,13	61.658.172,05	12,25	298.812.653,58	59,37	204.477.370,55	
Impostos	438.255.224,08	438.255.224,08	57.970.088,69	13,23	274.611.331,40	62,66	163.643.892,68	
Taxas	65.034.800,05	65.034.800,05	3.688.083,36	5,67	24.201.322,18	37,21	40.833.477,87	
Contribuição de Melhoria								
CONTRIBUIÇÕES	27.500.000,00	27.500.000,00	3.786.802,13	13,77	19.740.172,11	71,78	7.759.827,89	
Contribuições Sociais								
Contribuições Econômicas								
Contribuições para Entidades Privadas de Serviço Social e de Fomz								
Contribuição para o Custeio do Serviço de Iluminação Pública	27.500.000,00	27.500.000,00	3.786.802,13	13,77	19.740.172,11	71,78	7.759.827,89	
RECEITA PATRIMONIAL	32.184.525,54	32.184.525,54	4.207.229,21	13,07	16.226.929,19	50,42	15.957.596,35	
Exploração do Patrimônio Imobiliário do Estado	1.187.991,55	1.187.991,55	164.612,39	13,86	626.288,84	52,72	561.702,71	
Valores Mobiliários	16.996.533,99	16.996.533,99	3.014.173,19	17,73	10.152.856,20	59,73	6.843.677,79	
Delegação de Serviços Públicos Mediante Concessão, Permissão, Au								
Exploração de Recursos Naturais	13.000.000,00	13.000.000,00	1.000.887,03	7,70	5.302.429,60	40,79	7.697.570,40	
Exploração do Patrimônio Intangível								
Cessão de Direitos								
Demais Receitas Patrimoniais	1.000.000,00	1.000.000,00	27.556,60	2,76	145.354,55	14,54	854.645,45	
RECEITA AGROPECUÁRIA								
RECEITA INDUSTRIAL								
RECEITA DE SERVIÇOS	660.000,00	660.000,00	9.159,41	1,39	41.182,77	6,24	618.817,23	
Serviços Administrativos e Comerciais Gerais	600.000,00	600.000,00			97,00	0,02	599.903,00	
Serviços e Atividades Referentes à Navegação e ao Transporte								
Serviços e Atividades referentes à Saúde								
Serviços e Atividades Financeiras								
Outros Serviços	60.000,00	60.000,00	9.159,41	15,27	41.085,77	68,48	18.914,23	
TRANSFERÊNCIAS CORRENTES	1.152.030.057,12	1.152.530.057,12	175.133.117,00	15,20	865.409.722,26	75,09	287.120.334,86	
Transferências da União e de suas Entidades	624.418.069,85	624.418.069,85	97.408.862,50	15,60	471.819.040,09	75,56	152.599.029,76	
Transferências dos Estados e do Distrito Federal e de suas Entidades	280.048.875,01	280.548.875,01	41.199.721,42	14,69	196.475.358,21	70,03	84.073.516,80	
Transferências dos Municípios e de suas Entidades								
Transferências de Instituições Privadas								
Transferências de Outras Instituições Públicas	247.563.112,26	247.563.112,26	36.524.533,08	14,75	197.113.836,57	79,62	50.449.275,69	
Transferências do Exterior								
Demais Transferências Correntes					1.487,39		(1.487,39)	
OUTRAS RECEITAS CORRENTES	37.666.633,61	37.666.633,61	2.234.730,13	5,93	8.594.055,44	22,82	29.072.578,17	
Multas Administrativas, Contratuais e Judiciais	31.011.865,70	31.011.865,70	1.508.489,63	4,86	5.278.255,64	17,02	25.733.610,06	
Indenizações, Restituições e Ressarcimentos	647.581,51	647.581,51	132.275,69	20,43	767.357,55	118,50	(119.776,04)	
Bens, Direitos e Valores Incorporados ao Patrimônio Público								
Multas e Juros de Mora das Receitas de Capital								
Demais Receitas Correntes	6.007.186,40	6.007.186,40	593.964,81	9,89	2.548.442,25	42,42	3.458.744,15	
RECEITAS DE CAPITAL	137.718.616,07	137.718.616,07	384.205,00	0,28	8.903.168,23	6,46	128.815.447,84	
OPERAÇÕES DE CRÉDITO	87.488.000,00	87.488.000,00					87.488.000,00	
Operações de Crédito - Mercado Interno	57.488.000,00	57.488.000,00					57.488.000,00	
Operações de Crédito - Mercado Externo	30.000.000,00	30.000.000,00					30.000.000,00	



ALIENAÇÃO DE BENS									374.550,00		(374.550,00)
Alienação de Bens Móveis									374.550,00		(374.550,00)
Alienação de Bens Imóveis											
Alienação de Bens Intangíveis											
AMORTIZAÇÕES DE EMPRÉSTIMOS											
TRANSFERÊNCIAS DE CAPITAL	50.230.616,07	50.230.616,07		384.205,00		0,76			8.528.618,23	16,98	41.701.997,84
Transferências da União e de suas Entidades	50.230.616,07	50.230.616,07		384.205,00		0,76			8.528.618,23	16,98	41.701.997,84
Transferências dos Estados e do Distrito Federal e de suas Entidades											
Transferências dos Municípios e de suas Entidades											
Transferências de Instituições Privadas											
Transferências de Outras Instituições Públicas											
Transferências do Exterior											
Demais Transferências de Capital											
OUTRAS RECEITAS DE CAPITAL											
Integralização do Capital Social											
Remuneração das Disponibilidades do Tesouro											
Resgate de Títulos do Tesouro											
Demais Receitas de Capital											
RECEITAS (INTRA-ORÇAMENTÁRIAS) (II)											
SUBTOTAL DAS RECEITAS (III) = (I + II)	1.891.049.856,47	1.891.549.856,47		247.413.414,93		13,08			1.217.727.883,58	64,38	673.821.972,89
OPERAÇÕES DE CRÉDITO / REFINANCIAMENTO (IV)											
Operações de Crédito - Mercado Interno											
Mobiliária											
Contratual											
Operações de Crédito - Mercado Externo											
Mobiliária											
Contratual											
TOTAL DAS RECEITAS (V) = (III + IV)	1.891.049.856,47	1.891.549.856,47		247.413.414,93		13,08			1.217.727.883,58	64,38	673.821.972,89
DEPÓSITO (VI)											
TOTAL COM DÉFICIT (VII) = (V + VI)	1.891.049.856,47	1.891.549.856,47		247.413.414,93		13,08			1.217.727.883,58	64,38	673.821.972,89
SALDOS DE EXERCÍCIOS ANTERIORES											
Recursos Arrecadados em Exercícios Anteriores - RPPS		9.820.951,26							9.820.951,26	100,00	
Superávit Financeiro Utilizado para Créditos Adicionais		9.820.951,26							9.820.951,26	100,00	
DESPESAS	Dotação Inicial (d)	Dotação Atualizada (e)	Despesas Empenhadas		Saldo (g) = (e - f)	Despesas Liquidadas		Saldo (i) = (e - h)	Despesas Pagas Até o Período (j)		
			No Período	Até Período (f)		No Período	Até Período (h)				
DESPESAS (EXCETO INTRA-ORÇAMENTÁRIAS) (VIII)	1.891.145.856,47	1.901.466.807,73	77.901.310,11	1.613.190.376,05	288.276.431,68	259.477.027,35	1.251.384.458,48	650.082.349,25	1.164.158.315,00		
DESPESAS CORRENTES	1.606.392.980,53	1.619.517.900,37	69.601.653,76	1.475.714.726,70	143.803.173,67	235.569.661,37	1.159.207.576,02	460.310.324,35	1.083.676.078,43		
PESSOAL E ENCARGOS SOCIAIS	748.214.730,31	749.626.479,88	1.660.907,57	742.833.469,40	6.793.010,48	11.020.185,24	580.709.167,43	168.917.312,45	542.526.924,90		
JUROS E ENCARGOS DA DÍVIDA	25.000.000,00	42.700.000,00	7.280.000,00	42.700.000,00	0,00	7.274.165,81	34.036.499,42	8.663.500,58	34.036.499,42		
OUTRAS DESPESAS CORRENTES	833.178.250,22	827.191.420,49	60.660.746,19	690.181.257,30	137.010.163,19	118.090.310,32	544.461.909,17	282.729.511,32	507.112.654,11		
DESPESAS DE CAPITAL	283.752.875,94	281.948.907,36	8.299.656,35	137.475.649,35	144.473.258,01	23.907.365,98	92.176.882,46	189.772.024,90	80.482.236,57		
INVESTIMENTOS	233.902.775,94	244.588.807,36	8.209.656,35	100.225.649,35	144.363.158,01	17.915.162,93	62.705.260,01	181.883.547,35	51.010.614,12		
INVERSÕES FINANCEIRAS	100,00	100,00			100,00			100,00	100,00		
AMORTIZAÇÃO DA DÍVIDA	49.850.000,00	37.360.000,00	90.000,00	37.250.000,00	110.000,00	5.992.203,05	29.471.622,45	7.888.377,55	29.471.622,45		
RESERVA DE CONTINGÊNCIA	1.000.000,00										
DESPESAS (INTRA-ORÇAMENTÁRIAS) (IX)											
SUBTOTAL DAS DESPESAS (X) = (VIII + IX)	1.891.145.856,47	1.901.466.807,73	77.901.310,11	1.613.190.376,05	288.276.431,68	259.477.027,35	1.251.384.458,48	650.082.349,25	1.164.158.315,00		
AMORTIZAÇÃO DA DÍV. / REFINANCIAMENTO (XI)											
Amortização da Dívida Interna											
Dívida Mobiliária											
Dívida Contratual											
Amortização da Dívida Externa											
Dívida Mobiliária											
Dívida Contratual											
TOTAL DAS DESPESAS (XII) = (X + XI)	1.891.145.856,47	1.901.466.807,73	77.901.310,11	1.613.190.376,05	288.276.431,68	259.477.027,35	1.251.384.458,48	650.082.349,25	1.164.158.315,00		

Sistema de Administração de Finanças Públicas Page 1 of 3

MUNICÍPIO VITÓRIA DA CONQUISTA - BA
RELATÓRIO RESUMIDO DA EXECUÇÃO ORÇAMENTÁRIA
BALANÇO ORÇAMENTÁRIO
ORÇAMENTO FISCAL E DE SEGURIDADE SOCIAL
5º BIMESTRE DE 2025 - SETEMBRO A OUTUBRO DE 2025
RREO - Anexo 1 (LRF, Art. 52, inciso I, alíneas "a" e "b" do inciso II e §1º) Em Reais

SUPERÁVIT (XIII)										53.569.568,58
TOTAL COM SUPERÁVIT (XIV) = (XII + XIII)	1.891.145.856,47	1.901.466.807,73	77.901.310,11	1.613.190.376,05	288.276.431,68	259.477.027,35	1.251.384.458,48	650.082.349,25	1.217.727.883,58	
RESERVA DO RPPS										

Receitas Intra	Previsão Inicial	Previsão Atualizada (a)	Receitas Realizadas			% (c/a)	Saldo (a-c)
			No Período (b)	%(b/a)	Até o Período (c)		
RECEITAS (INTRA-ORÇAMENTÁRIAS) (II)							
RECEITAS CORRENTES							
IMPOSTOS, TAXAS E CONTRIBUIÇÕES DE MELHORIA							
Impostos							
Taxas							
Contribuição de Melhoria							
CONTRIBUIÇÕES							
Contribuições Sociais							
Contribuições Econômicas							
Contribuições para Entidades Privadas de Serviço Social e de Formação							
Contribuição para o Custeio do Serviço de Iluminação Pública							



- RECEITA PATRIMONIAL
 - Exploração do Patrimônio Imobiliário do Estado
 - Valores Mobiliários
 - Delegação de Serviços Públicos Mediante Concessão, Permissão, An
 - Exploração de Recursos Naturais
 - Exploração do Patrimônio Intangível
 - Cessão de Direitos
 - Demais Receitas Patrimoniais
- RECEITA AGROPECUÁRIA
- RECEITA INDUSTRIAL
- RECEITA DE SERVIÇOS
 - Serviços Administrativos e Comerciais Gerais
 - Serviços e Atividades Referentes à Navegação e ao Transporte
 - Serviços e Atividades referentes à Saúde
 - Serviços e Atividades Financeiras
 - Outros Serviços
- TRANSFERÊNCIAS CORRENTES
 - Transferências da União e de suas Entidades
 - Transferências dos Estados e do Distrito Federal e de suas Entidades
 - Transferências dos Municípios e de suas Entidades
 - Transferências de Instituições Privadas
 - Transferências de Outras Instituições Públicas
 - Transferências do Exterior
 - Demais Transferências Correntes
- OUTRAS RECEITAS CORRENTES
 - Multas Administrativas, Contratuais e Judiciais
 - Indenizações, Restituições e Ressarcimentos
 - Bens, Direitos e Valores Incorporados ao Patrimônio Público
 - Multas e Juros de Mora das Receitas de Capital
 - Demais Receitas Correntes
- RECEITAS DE CAPITAL
- OPERAÇÕES DE CRÉDITO
 - Operações de Crédito - Mercado Interno
 - Operações de Crédito - Mercado Externo
- ALIENAÇÃO DE BENS
 - Alienação de Bens Móveis
 - Alienação de Bens Imóveis
 - Alienação de Bens Intangíveis
- AMORTIZAÇÕES DE EMPRÉSTIMOS
- TRANSFERÊNCIAS DE CAPITAL
 - Transferências da União e de suas Entidades
 - Transferências dos Estados e do Distrito Federal e de suas Entidades
 - Transferências dos Municípios e de suas Entidades
 - Transferências de Instituições Privadas
 - Transferências de Outras Instituições Públicas
 - Transferências do Exterior
 - Demais Transferências de Capital
- OUTRAS RECEITAS DE CAPITAL
 - Integralização do Capital Social
 - Remuneração das Disponibilidades do Tesouro
 - Resgate de Títulos do Tesouro
 - Demais Receitas de Capital

--	--	--	--	--	--	--	--

Despesas Intra	Dotação Inicial (d)	Dotação Atualizada (e)	Despesas Empenhadas		Saldo (g) = (e - f)	Despesas Liquidadas		Saldo (i) = (e - h)	Despesas Pagas Até o Período (j)
			No Período	Até Período (f)		No Período	Até Período (h)		
DESPESAS (INTRA-ORÇAMENTÁRIAS) (IX)									
DESPESAS CORRENTES									
PESSOAL E ENCARGOS SOCIAIS									
JUROS E ENCARGOS DA DÍVIDA									
OUTRAS DESPESAS CORRENTES									
DESPESAS DE CAPITAL									
INVESTIMENTOS									
INVERSÕES FINANCEIRAS									
AMORTIZAÇÃO DA DÍVIDA									
RESERVA DE CONTINGÊNCIA									

FONTE: Sistema de Administração de Finanças Públicas, Unidade Responsável: Ações Da Administração Fazendária E Execução Orçamentária, Emissão: 26/11/2025 , às 09:20:43



MUNICÍPIO VITÓRIA DA CONQUISTA - BA
RELATÓRIO RESUMIDO DA EXECUÇÃO ORÇAMENTÁRIA
BALANÇO ORÇAMENTÁRIO
ORÇAMENTO FISCAL E DE SEGURIDADE SOCIAL
5º BIMESTRE DE 2025 - SETEMBRO A OUTUBRO DE 2025
RREO - Anexo 1 (LRP, Art. 52, inciso I, alíneas "a" e "b" do inciso II e §1º)

STN/SICONFI

Em Reais



MUNICÍPIO VITÓRIA DA CONQUISTA - BA
RELATÓRIO RESUMIDO DA EXECUÇÃO ORÇAMENTÁRIA
DEMONSTRATIVO DA EXECUÇÃO DAS DESPESAS POR FUNÇÃO/SUBFUNÇÃO
ORÇAMENTO FISCAL E DE SEGURIDADE SOCIAL
5º BIMESTRE DE 2025 - SETEMBRO A OUTUBRO DE 2025
RREO - Anexo 2 (LRF, Art. 52, inciso II, alínea "c")

STN/SICONFI

Em Reais

FUNÇÃO/SUBFUNÇÃO	Dotação Inicial	Dotação Atualizada (a)	Despesas Empenhadas			Saldo (c) = (a - b)	Despesas Liquidadas			Saldo (e) = (a - d)
			No Período	Até Período (b)	% (b/total b)		No Período	Até Período (d)	% (d/total d)	
DESPESAS(EXCETO INTRA-ORÇAMENTÁRIAS) (I)	1.891.145.856,47	1.901.466.807,73	77.901.310,11	1.613.190.376,05	100,00	268.276.431,68	259.477.027,35	1.251.384.458,48	100,00	650.082.349,25
Legislativa	35.000.000,00	38.123.534,71	4.560.375,09	31.285.631,07	1,94	6.837.903,64	6.122.367,19	29.003.409,44	2,32	9.120.125,27
Ação Legislativa	35.000.000,00	38.123.534,71	4.560.375,09	31.285.631,07	1,94	6.837.903,64	6.122.367,19	29.003.409,44	2,32	9.120.125,27
Controle Externo										
Administração Geral										
Demais Subfunções										
Judiciária	8.453.769,95	9.078.769,95	776.803,23	6.239.896,78	0,39	2.838.873,17	1.315.368,03	5.619.105,17	0,45	3.459.664,78
Ação Judiciária										
Defesa do Interesse Público no Processo Judiciário	6.407.400,00	7.007.400,00	760.003,23	6.143.636,68	0,38	863.763,32	1.301.604,02	5.547.020,06	0,44	1.460.379,94
Administração Geral										
Demais Subfunções	2.046.369,95	2.071.369,95	16.800,00	96.260,10	0,01	1.975.109,85	13.764,01	72.085,11	0,01	1.999.284,84
Essencial à Justiça										
Defesa da Ordem Jurídica										
Representação Judicial e Extrajudicial										
Administração Geral										
Demais Subfunções										
Administração	157.220.316,51	168.419.762,62	9.271.548,25	129.227.676,39	8,01	39.192.086,23	22.473.017,13	105.370.692,90	8,42	63.049.069,72
Planejamento e Orçamento	2.588.580,56	2.848.580,56	179.102,32	2.697.200,90	0,17	151.379,66	479.119,31	2.307.698,91	0,18	540.881,65
Administração Geral	79.245.097,00	77.152.743,37	(1.876.574,22)	69.827.507,51	4,33	7.325.235,86	11.822.217,32	58.672.229,82	4,69	18.480.513,55
Administração Financeira	20.032.000,00	24.833.908,00	2.492.003,90	23.163.806,56	1,44	1.670.101,44	3.651.198,24	18.906.868,87	1,51	5.927.039,13
Controle Interno	3.664.330,00	4.717.473,82	1.070.574,94	4.158.000,27	0,26	559.473,55	750.656,44	3.731.642,81	0,30	985.831,01
Normatização e Fiscalização										
Tecnologia da Informação										
Ordenamento Territorial										
Formação de Recursos Humanos	55.028,40	55.028,40	2.176,21	9.952,16	0,00	45.076,24	2.006,83	7.827,80	0,00	47.200,60
Administração de Recitas										
Administração de Concessões										
Comunicação Social	9.830.439,00	9.730.439,00	1.367.006,79	7.488.445,31	0,46	2.241.993,69	1.467.274,57	6.674.929,75	0,53	3.055.509,25
Demais Subfunções	41.804.841,55	49.081.589,47	6.037.258,31	21.882.763,68	1,36	27.198.825,79	4.300.544,42	15.069.494,94	1,20	34.012.094,53
Defesa Nacional										
Defesa Aérea										
Defesa Naval										
Defesa Terrestre										
Administração Geral										
Demais Subfunções										
Segurança Pública	600.000,00	600.000,00		600.000,00	0,04			287.815,29	0,02	312.184,71
Policiamento										
Defesa Civil	600.000,00	600.000,00		600.000,00	0,04			287.815,29	0,02	312.184,71
Informação e Inteligência										
Administração Geral										
Demais Subfunções										
Relações Exteriores										
Relações Diplomáticas										
Cooperação Internacional										
Administração Geral										
Demais Subfunções										
Assistência Social	42.647.508,68	45.660.537,00	6.914.728,34	38.112.032,91	2,36	7.548.504,09	6.345.341,52	28.808.090,76	2,30	16.852.446,24
Assistência ao Idoso	1.200,00	46.200,00	7.877,54	22.619,34	0,00	23.580,66	2.596,74	17.263,92	0,00	28.936,08
Assistência à Pessoa com Deficiência										
Assistência à Criança e ao Adolescente	4.052.860,00	3.334.788,32	151.177,71	505.963,54	0,03	2.828.824,78	83.234,57	297.225,21	0,02	3.037.563,11
Assistência Comunitária	1.697.000,00	1.369.000,00	244.135,02	916.796,28	0,06	452.203,72	146.912,95	573.091,13	0,05	795.908,87



Administração Geral	27.820.812,20	31.263.912,20	5.195.654,75	29.807.850,49	1,85	1.456.061,71	4.881.761,70	24.072.781,55	1,92	7.191.130,65
Demais Subfunções	9.075.636,48	9.646.636,48	1.315.883,32	6.858.803,26	0,43	2.787.833,22	1.230.835,56	3.847.728,95	0,31	5.798.907,53
Previdência Social										
Previdência Básica										
Previdência do Regime Estatutário										
Previdência Complementar										
Previdência Especial										
Administração Geral										
Demais Subfunções										
Saúde	460.011.019,54	460.011.019,54	7.097.485,42	421.381.691,10	26,12	38.629.328,44	63.949.832,49	307.490.403,08	24,57	152.820.616,46
Atenção Básica	140.028.308,42	138.690.305,42	2.998.581,46	120.584.947,75	7,47	18.105.357,67	16.268.096,24	80.564.276,75	6,44	58.126.028,67
Assistência Hospitalar e Ambulatorial	203.328.000,00	204.144.003,00	2.731.793,78	188.159.104,97	11,66	15.984.898,03	35.750.710,59	159.139.639,51	12,72	45.004.363,49
Suporte Profilático e Terapêutico	10.595.000,00	10.595.000,00	913.668,58	9.351.969,72	0,58	1.243.030,28	1.803.114,35	6.733.135,23	0,54	3.861.864,77
Vigilância Sanitária	3.434.000,00	3.439.000,00		3.200.000,00	0,20	239.000,00	374.451,71	1.874.857,11	0,15	1.564.142,89
Vigilância Epidemiológica	26.126.000,00	26.143.000,00	14.699,81	25.102.035,93	1,56	1.040.964,07	3.457.550,74	16.412.203,86	1,31	9.730.796,14
Alimentação e Nutrição										
Administração Geral	69.299.711,12	69.799.711,12	438.741,79	67.783.632,73	4,20	2.016.078,39	5.051.236,15	3.636.749,34	2,91	33.433.961,78
Demais Subfunções	7.200.000,00	7.200.000,00		7.200.000,00	0,45		1.244.672,71	6.400.541,28	0,51	799.458,72
Trabalho	3.959.652,58	4.548.313,71	480.629,77	3.690.078,61	0,23	858.235,10	674.276,83	2.740.588,80	0,22	1.807.724,91
Proteção e Benefícios ao Trabalhador										
Relações de Trabalho										
Empregabilidade										
Fomento ao Trabalho										
Administração Geral	3.959.652,58	4.548.313,71	480.629,77	3.690.078,61	0,23	858.235,10	674.276,83	2.740.588,80	0,22	1.807.724,91
Demais Subfunções										
Educação	542.373.516,61	547.797.516,61	7.604.604,24	511.974.160,86	31,74	35.823.355,75	93.180.813,75	404.131.443,02	32,29	143.666.073,59
Ensino Fundamental	421.829.763,94	427.600.909,41	7.723.131,38	401.514.478,53	24,89	26.086.430,88	75.445.719,52	322.752.270,66	25,79	104.848.638,75
Ensino Médio										
Ensino Profissional										
Ensino Superior										
Educação Infantil	67.674.352,67	69.503.107,20	55.862,77	66.969.640,77	4,15	2.533.466,43	10.904.284,48	48.285.326,27	3,86	21.217.780,93
Educação de Jovens e Adultos	679.200,00	730.200,00	368.643,46	445.443,46	0,03	284.756,54	368.643,46	445.443,46	0,04	284.756,54
Educação Especial										
Educação Básica										

Sistema de Administração de Finanças Públicas

Page 1 of 6

MUNICÍPIO VITÓRIA DA CONQUISTA - BA
RELATÓRIO RESUMIDO DA EXECUÇÃO ORÇAMENTÁRIA
DEMONSTRATIVO DA EXECUÇÃO DAS DESPESAS POR FUNÇÃO/SUBFUNÇÃO
ORÇAMENTO FISCAL E DE SEGURIDADE SOCIAL
5º BIMESTRE DE 2025 - SETEMBRO A OUTUBRO DE 2025
RREO - Anexo 2 (LRF, Art. 52, inciso II, alínea "c")

STN/SICONFI

Em Reais

FUNÇÃO/SUBFUNÇÃO	Dotação Inicial	Dotação Atualizada (a)	Despesas Empenhadas			Saldo (e) = (a - b)	Despesas Liquidadas			Saldo (e) = (a - d)
			No Período	Até Período (b)	% (b/total b)		No Período	Até Período (d)	% (d/total d)	
Administração Geral										
Demais Subfunções	52.190.200,00	49.963.300,00	(543.033,37)	43.044.598,10	2,67	6.918.701,90	6.462.166,29	32.648.402,63	2,61	17.314.897,37
Cultura	17.238.293,49	23.022.092,69	2.138.888,47	18.989.062,88	1,18	4.033.029,81	2.386.284,64	16.972.742,83	1,36	6.049.349,86
Patrimônio Histórico, Artístico e Arqueológico										
Difusão Cultural	10.548.763,33	11.951.230,03	1.243.648,70	10.484.047,36	0,65	1.467.182,67	1.711.298,43	9.610.498,87	0,77	2.340.731,16
Administração Geral										
Demais Subfunções	6.689.530,16	11.070.862,66	895.239,77	8.505.015,52	0,53	2.565.847,14	674.986,21	7.362.243,96	0,59	3.708.618,70
Direitos da Cidadania	2.291.894,64	1.566.894,64	62.727,98	87.279,34	0,01	1.479.615,30	7.196,21	24.086,73	0,00	1.542.807,91
Custódia e Reintegração Social										
Direitos Individuais, Coletivos e Difusos	2.291.894,64	1.566.894,64	62.727,98	87.279,34	0,01	1.479.615,30	7.196,21	24.086,73	0,00	1.542.807,91
Assistência aos Povos Indígenas										
Administração Geral										
Demais Subfunções										
Urbanismo	410.022.287,91	390.786.466,78	23.637.889,75	290.007.755,00	17,98	100.778.711,78	42.641.895,46	228.461.084,90	18,26	162.325.381,88
Infra-Estrutura Urbana	148.570.253,03	117.843.327,38	475.501,55	52.825.895,64	3,27	65.017.431,74	5.881.467,36	38.597.697,43	3,08	79.245.629,95
Serviços Urbanos	149.408.320,26	150.874.706,63	5.330.295,08	118.475.382,77	7,34	32.399.323,86	18.339.430,55	89.341.154,79	7,14	61.533.551,84
Transportes Coletivos Urbanos	109.724.060,06	120.482.278,21	17.756.312,92	118.012.502,95	7,32	2.469.775,26	18.349.781,22	100.133.048,65	8,00	20.349.229,56
Administração Geral	2.319.654,56	1.586.154,56	75.780,20	693.973,64	0,04	892.180,92	71.216,33	389.184,03	0,03	1.196.970,53
Demais Subfunções										
Habituação	1.609.978,58	1.299.978,58	299.600,43	1.010.120,67	0,06	289.857,91	166.448,01	555.430,88	0,04	744.547,70
Habituação Rural										
Habituação Urbana	1.213.678,58	988.678,58	235.714,29	807.142,85	0,05	181.535,73	71.928,01	430.732,38	0,03	557.946,20
Administração Geral	396.300,00	311.300,00	63.886,14	202.977,82	0,01	108.322,18	94.520,00	124.698,50	0,01	186.601,50
Demais Subfunções										
Saneamento	10.000,00	10.000,00				10.000,00				10,000,00
Saneamento Básico Rural										
Saneamento Básico Urbano										
Administração Geral										
Demais Subfunções	10.000,00	10.000,00				10.000,00				10,000,00
Gestão Ambiental	14.065.447,98	14.488.993,45	1.229.154,54	10.311.335,63	0,64	4.177.657,82	1.392.770,31	7.948.822,08	0,64	6.540.171,37
Preservação e Conservação Ambiental	7.232.017,78	7.647.124,09	676.155,30	4.446.978,88	0,28	3.200.145,21	377.110,48	2.853.742,86	0,23	4.793.381,23
Contrôle Ambiental	6.393.430,20	6.401.869,36	552.999,24	5.864.356,75	0,36	537.512,61	1.015.659,83	5.095.079,22	0,41	1.306.790,14
Recuperação de Áreas Degradadas	115.000,00	115.000,00				115.000,00				115,000,00
Recursos Hídricos	325.000,00	325.000,00				325.000,00				325,000,00
Meteorologia										
Administração Geral										
Demais Subfunções										
Ciência e Tecnologia	350.000,00	150.000,00				150.000,00				150,000,00
Desenvolvimento Científico										
Desenvolvimento Tecnológico e Engenharia	350.000,00	150.000,00				150.000,00				150,000,00
Difusão do Conhecimento Científico e Tecnológico										
Administração Geral										



Demais Subfunções											
Agricultura	71.144.554,51	68.498.382,65	4.054.143,84	33.357.801,22	2,07	35.140.581,43	4.594.702,47	27.987.881,12	2,24	40.510.501,53	
Abastecimento	30.000,00	20.000,00				20.000,00				20.000,00	
Extensão Rural	61.850.554,51	59.855.728,34	2.820.446,77	27.077.589,46	1,68	32.778.138,88	3.616.149,86	23.505.391,25	1,88	36.350.337,09	
Irrigação											
Promoção da Produção Agropecuária											
Defesa Agropecuária											
Administração Geral											
Demais Subfunções	9.264.000,00	8.622.654,31	1.233.697,07	6.280.211,76	0,39	2.342.442,55	978.552,61	4.482.489,87	0,36	4.140.164,44	
Organização Agrária											
Reforma Agrária											
Colonização											
Administração Geral											
Demais Subfunções											
Indústria											
Promoção Industrial											
Produção Industrial											
Mineração											
Propriedade Industrial											
Normalização e Qualidade											
Administração Geral											
Demais Subfunções											
Comércio e Serviços											
Promoção Comercial											
Comercialização											
Comércio Exterior											
Serviços Financeiros											
Turismo											
Administração Geral											
Demais Subfunções											
Comunicações											
Comunicações Postais											
Telecomunicações											
Administração Geral											
Demais Subfunções											
Energia											
Conservação de Energia											
Energia Elétrica											
Combustíveis Minerais											
Biocombustíveis											
Administração Geral											
Demais Subfunções											
Transporte	15.700.200,00	12.407.879,31	458.095,76	9.334.199,55	0,58	3.073.679,76	1.343.859,70	6.077.885,48	0,49	6.329.993,83	

MUNICÍPIO VITÓRIA DA CONQUISTA - BA
RELATÓRIO RESUMIDO DA EXECUÇÃO ORÇAMENTÁRIA
DEMONSTRATIVO DA EXECUÇÃO DAS DESPESAS POR FUNÇÃO/SUBFUNÇÃO
ORÇAMENTO FISCAL E DE SEGURIDADE SOCIAL
5º BIMESTRE DE 2025 - SETEMBRO A OUTUBRO DE 2025
RREO - Anexo 2 (LRF, Art. 52, inciso II, alínea "c")

STN/SICONFI

Em Reais

FUNÇÃO/SUBFUNÇÃO	Dotação Inicial	Dotação Atualizada (a)	Despesas Empenhadas			Saldo (c) = (a - b)	Despesas Liquidadas			Saldo (e) = (a - d)
			No Período	Até Período (b)	% (b/total b)		No Período	Até Período (d)	% (d/total d)	
Transporte Aéreo										
Transporte Rodoviário	15.700.200,00	12.407.879,31	458.095,76	9.334.199,55	0,58	3.073.679,76	1.343.859,70	6.077.885,48	0,49	6.329.993,83
Transporte Ferroviário										
Transporte Aquaviário										
Transportes Especiais										
Administração Geral										
Demais Subfunções										
Desporto e Lazer	11.227.415,49	8.051.665,49	131.635,00	796.654,04	0,05	7.255.011,45	102.378,23	518.994,64	0,04	7.532.760,85
Desporto de Rendimento										
Desporto Comunitário	10.317.415,49	6.717.415,49		537.727,19	0,03	6.179.688,30	88.292,38	379.034,79	0,03	6.338.380,70
Lazer	910.000,00	1.334.250,00	131.635,00	258.926,85	0,02	1.075.323,15	14.085,85	139.869,85	0,01	1.194.380,15
Administração Geral										
Demais Subfunções										
Encargos Especiais	96.220.000,00	106.945.000,00	9.183.000,00	106.785.000,00	6,62	160.000,00	12.780.475,38	79.386.071,36	6,34	27.558.928,64
Refinanciamento da Dívida Interna										
Refinanciamento da Dívida Externa										
Serviço da Dívida Interna	31.220.000,00	36.735.000,00	1.813.000,00	36.685.000,00	2,27	50.000,00	1.194.335,70	23.951.474,84	1,91	12.783.525,16
Serviço da Dívida Externa										
Transferências										
Outros Encargos Especiais										
Transferências para a Educação Básica										
Demais Subfunções	65.000.000,00	70.210.000,00	7.370.000,00	70.100.000,00	4,35	110.000,00	11.586.139,68	55.434.596,52	4,43	14.775.403,48
Reserva de Contingência	1.000.000,00									
DESPESAS (INTRA-ORÇAMENTÁRIAS) (II)										
TOTAL (III) = (I + II)	1.891.145.856,47	1.901.466.807,73	77.901.310,11	1.613.190.376,05	100,00	288.276.431,68	259.477.027,35	1.251.384.458,48	100,00	650.082.349,25



MUNICÍPIO VITÓRIA DA CONQUISTA - BA
RELATÓRIO RESUMIDO DA EXECUÇÃO ORÇAMENTÁRIA
DEMONSTRATIVO DA EXECUÇÃO DAS DESPESAS POR FUNÇÃO/SUBFUNÇÃO
ORÇAMENTO FISCAL E DE SEGURIDADE SOCIAL
5º BIMESTRE DE 2025 - SETEMBRO A OUTUBRO DE 2025

STN/SICONFI

RREO - Anexo 2 (LRF, Art. 52, inciso II, alínea "c")

Em Reais

FUNÇÃO/SUBFUNÇÃO - INTRA	Dotação Inicial	Dotação Atualizada (a)	Despesas Empenhadas			Saldo (c) = (a - b)	Despesas Liquidadas			Saldo (e) = (a - d)
			No Período	Até Período (b)	% (b/total b)		No Período	Até Período (d)	% (d/total d)	
DESPESAS(INTRA-ORÇAMENTÁRIAS) (II)										
Legislativa										
Ação Legislativa										
Controle Externo										
Administração Geral										
Demais Subfunções										
Judiciária										
Ação Judiciária										
Defesa do Interesse Público no Processo Judiciário										
Administração Geral										
Demais Subfunções										
Essencial à Justiça										
Defesa da Ordem Jurídica										
Representação Judicial e Extrajudicial										
Administração Geral										
Demais Subfunções										
Administração										
Planejamento e Orçamento										
Administração Geral										
Administração Financeira										
Controle Interno										
Normatização e Fiscalização										
Tecnologia da Informação										
Ordenamento Territorial										



Serviços Urbanos										
Transportes Coletivos Urbanos										
Administração Geral										
Demais Subfunções										
Habituação										
Habituação Rural										
Habituação Urbana										
Administração Geral										
Demais Subfunções										
Saneamento										
Saneamento Básico Rural										
Saneamento Básico Urbano										
Administração Geral										
Demais Subfunções										
Gestão Ambiental										
Preservação e Conservação Ambiental										
Controle Ambiental										
Recuperação de Áreas Degradadas										
Recursos Hídricos										
Meteorologia										
Administração Geral										
Demais Subfunções										
Ciência e Tecnologia										
Desenvolvimento Científico										
Desenvolvimento Tecnológico e Engenharia										
Difusão do Conhecimento Científico e Tecnológico										
Administração Geral										
Demais Subfunções										
Agricultura										
Abastecimento										
Extensão Rural										
Irrigação										
Promoção da Produção Agropecuária										
Defesa Agropecuária										
Administração Geral										
Demais Subfunções										
Organização Agrária										
Reforma Agrária										
Colonização										
Administração Geral										
Demais Subfunções										
Indústria										
Promoção Industrial										
Produção Industrial										
Mineração										
Propriedade Industrial										
Normalização e Qualidade										
Administração Geral										
Demais Subfunções										
Comércio e Serviços										
Promoção Comercial										
Comercialização										
Comércio Exterior										
Serviços Financeiros										
Turismo										
Administração Geral										
Demais Subfunções										
Comunicações										
Comunicações Postais										
Telecomunicações										
Administração Geral										
Demais Subfunções										
Energia										
Conservação de Energia										
Energia Elétrica										
Combustíveis Minerais										
Biocombustíveis										
Administração Geral										
Demais Subfunções										
Transporte										

MUNICÍPIO VITÓRIA DA CONQUISTA - BA STN/SICONFI
RELATÓRIO RESUMIDO DA EXECUÇÃO ORÇAMENTÁRIA
DEMONSTRATIVO DA EXECUÇÃO DAS DESPESAS POR FUNÇÃO/SUBFUNÇÃO
ORÇAMENTO FISCAL E DE SEGURIDADE SOCIAL
5º BIMESTRE DE 2025 - SETEMBRO A OUTUBRO DE 2025
 RREO - Anexo 2 (LRF, Art. 52, inciso II, alínea "c") Em.Reais

FUNÇÃO/SUBFUNÇÃO - INTRA	Dotação Inicial	Dotação Atualizada (a)	Despesas Empenhadas			Saldo (c) = (a - b)	Despesas Liquidadas			Saldo (e) = (a - d)
			No Período	Até Período (b)	% (b/total b)		No Período	Até Período (d)	% (d/total d)	
Transporte Aéreo										
Transporte Rodoviário										
Transporte Ferroviário										
Transporte Aquaviário										
Transportes Especiais										
Administração Geral										



Demais Subfunções										
Desporto e Lazer										
Desporto de Rendimento										
Desporto Comunitário										
Lazer										
Administração Geral										
Demais Subfunções										
Encargos Especiais										
Refinanciamento da Dívida Interna										
Refinanciamento da Dívida Externa										
Serviço da Dívida Interna										
Serviço da Dívida Externa										
Transferências										
Outros Encargos Especiais										
Transferências para a Educação Básica										
Demais Subfunções										
Reserva de Contingência										

FONTE: Sistema de Administração de Finanças Públicas, Unidade Responsável: Ações Da Administração Fazendária E Execução Orçamentária, Emissão: 26/11/2025 , às 09:23:40

--	--	--	--	--	--	--	--	--	--	--



STN/SICONFI

R\$ 1.00

MUNICÍPIO VITÓRIA DA CONQUISTA - BA
RELATÓRIO RESUMIDO DA EXECUÇÃO ORÇAMENTÁRIA
DEMONSTRATIVO DA RECEITA CORRENTE LÍQUIDA
ORÇAMENTO FISCAL E DA SEGURIDADE SOCIAL
5º BIMESTRE DE 2025 - NOVEMBRO DE 2024 A OUTUBRO DE 2025
RREO - ANEXO 3 (LRF, Art. 53, inciso I)

EVOLUÇÃO DA RECEITA REALIZADA NOS ÚLTIMOS 12 MESES

Table with columns for months (NOV/2024 to OUT/2025) and rows for various revenue categories (RECEITAS CORRENTES, PRECATORIOS, etc.).

PONTO: Sistema de Administração de Finanças Públicas, Unidade Responsável: Agêns De Administração Fazendária 2º Descrioço Orçamentária, Bem-si 26/11/2025, às 09:27:53



MUNICÍPIO VITÓRIA DA CONQUISTA - BA
RELATÓRIO RESUMIDO DA EXECUÇÃO ORÇAMENTÁRIA
DEMONSTRATIVO DA RECEITA CORRENTE LÍQUIDA
ORÇAMENTO FISCAL E DA SEGURIDADE SOCIAL
5º BIMESTRE DE 2025 - NOVEMBRO DE 2024 A OUTUBRO DE 2025
RREO - ANEXO 3 (LRF, Art. 53, inciso I)

STN/SICONFI

R\$ 1,00

Sistema de Administração de Finanças Públicas

Page 2 of 2

PREFEITURA MUNICIPAL DE VITÓRIA DA CONQUISTA
RELATÓRIO RESUMIDO DA EXECUÇÃO ORÇAMENTÁRIA
DEMONSTRATIVO DAS RECEITAS E DESPESAS PREVIDENCIÁRIAS DO REGIME PRÓPRIO DE PREVIDÊNCIA DOS SERVIDORES
ORÇAMENTO FISCAL E DA SEGURIDADE SOCIAL
5º BIMESTRE - SETEMBRO A OUTUBRO DE 2025

RREO - Anexo 4 (LRF, Art. 53, inciso II)

Em Reais

PLANO PREVIDENCIÁRIO

Table with columns: RECEITAS PREVIDENCIÁRIAS - RPPS, PREVISÃO INICIAL, PREVISÃO ATUALIZADA, RECEITAS REALIZADAS (Até o Bimestre/ <Exercício>, Até o Bimestre/ <Exercício Anterior>). The table content is mostly empty, with a large red text overlay: 'O MUNICÍPIO NÃO POSSUI REGIME PRÓPRIO DE PREVIDÊNCIA'.



Outras Receitas Patrimoniais									
Receita de Serviços									
Outras Receitas Correntes									
Compensação Previdenciária do RGPS para o RPPS									
Aportes Periódicos para Amortização de Déficit Atuarial do RPPS (II) ¹									
Dennis Receitas Correntes									
RECEITAS DE CAPITAL (III)									
Alienação de Bens, Direitos e Ativos									
Amortização de Empréstimos									
Outras Receitas de Capital									
TOTAL DAS RECEITAS PREVIDENCIÁRIAS RPPS - (IV) = (I + III - II)									
DESPESAS PREVIDENCIÁRIAS - RPPS	DOTAÇÃO INICIAL	DOTAÇÃO ATUALIZADA	DESPESAS EMPENHADAS		DESPESAS LIQUIDADAS		INSCRITAS EM RESTOS A PAGAR NÃO PROCESSADOS		
			Até o Bimestre/ <Exercício>	Até o Bimestre/ <Exercício Anterior>	Até o Bimestre/ <Exercício>	Até o Bimestre/ <Exercício Anterior>	Em <Exercício>	Em <Exercício Anterior>	
Benefícios - Civil									
Aposentadorias									
Pensões									
Outros Benefícios Previdenciários									
Benefícios - Militar									
Reformas									
Pensões									
Outros Benefícios Previdenciários									
Outras Despesas Previdenciárias									
Compensação Previdenciária do RPPS para o RGPS									
Dennis Despesas Previdenciárias									
TOTAL DAS DESPESAS PREVIDENCIÁRIAS RPPS (V)									
RESULTADO PREVIDENCIÁRIO (VI) = (IV - V)²									
RECURSOS RPPS ARRECADADOS EM EXERCÍCIOS ANTERIORES									
VALOR									
RESERVA ORÇAMENTÁRIA DO RPPS									
VALOR									
APORTES DE RECURSOS PARA O PLANO PREVIDENCIÁRIO DO RPPS									
Plano de Amortização - Contribuição Patronal Suplementar									
Plano de Amortização - Aporte Periódico de Valores Predefinidos									
Outros Aportes para o RPPS									
Recursos para Cobertura de Déficit Financeiro									
BENS E DIREITOS DO RPPS									
Caixa e Equivalentes de Caixa									
Investimentos e Aplicações									
Outros Bens e Direitos									
PLANO FINANCEIRO									
RECEITAS PREVIDENCIÁRIAS - RPPS	PREVISÃO INICIAL	PREVISÃO ATUALIZADA	RECEITAS REALIZADAS						
			Até o Bimestre/ <Exercício>	Até o Bimestre/ <Exercício Anterior>					
RECEITAS CORRENTES (VII)									
Receita de Contribuições dos Segurados									
Civil									
Ativo									
Inativo									
Pensionista									
Militar									
Ativo									
Inativo									
Pensionista									
Receita de Contribuições Patronais									
Civil									
Ativo									
Inativo									
Pensionista									
Militar									
Ativo									
Inativo									
Pensionista									



Receita Patrimonial Receitas Imobiliárias Receitas de Valores Mobiliários Outras Receitas Patrimoniais Receita de Serviços Outras Receitas Correntes Compensação Previdenciária do RGPS para o RPPS Demais Receitas Correntes RECEITAS DE CAPITAL (VIII) Alienação de Bens, Direitos e Ativos Amortização de Empréstimos Outras Receitas de Capital				
TOTAL DAS RECEITAS PREVIDENCIÁRIAS RPPS - (IX) = (VII + VIII)				

DESPESAS PREVIDENCIÁRIAS - RPPS	DOTAÇÃO INICIAL	DOTAÇÃO ATUALIZADA	DESPESAS EMPENHADAS		DESPESAS LIQUIDADAS		INSCRITAS EM RESTOS A PAGAR NÃO	
			Até o Bimestre/ <Exercício>	Até o Bimestre/ <Exercício Anterior>	Até o Bimestre/ <Exercício>	Até o Bimestre/ <Exercício Anterior>	Em <Exercício>	Em <Exercício Anterior>
Benefícios - Civil Aposentadorias Pensões Outros Benefícios Previdenciários Benefícios - Militar Reformas Pensões Outros Benefícios Previdenciários Outras Despesas Previdenciárias Compensação Previdenciária do RGPS para o RPPS Demais Despesas Previdenciárias								
TOTAL DAS DESPESAS PREVIDENCIÁRIAS RPPS (X)								

RESULTADO PREVIDENCIÁRIO (XI) = (IX - X)²								
---	--	--	--	--	--	--	--	--

APORTES DE RECURSOS PARA O PLANO FINANCEIRO DO RPPS	APORTES REALIZADOS							
Recursos para Cobertura de Ineficiências Financeiras								
Recursos para Formação de Reserva								

RECEITAS DA ADMINISTRAÇÃO - RPPS	PREVISÃO INICIAL	PREVISÃO ATUALIZADA	RECEITAS REALIZADAS	
			Até o Bimestre/ <Exercício>	Até o Bimestre/ <Exercício Anterior>
RECEITAS CORRENTES				
TOTAL DAS RECEITAS DA ADMINISTRAÇÃO RPPS - (XII)				

DESPESAS DA ADMINISTRAÇÃO - RPPS	DOTAÇÃO INICIAL	DOTAÇÃO ATUALIZADA	DESPESAS EMPENHADAS		DESPESAS LIQUIDADAS		INSCRITAS EM RESTOS A PAGAR NÃO	
			Até o Bimestre/ <Exercício>	Até o Bimestre/ <Exercício Anterior>	Até o Bimestre/ <Exercício>	Até o Bimestre/ <Exercício Anterior>	Em <Exercício>	Em <Exercício Anterior>
DESPESAS CORRENTES (XIII)								
DESPESAS DE CAPITAL (XIV)								
TOTAL DAS DESPESAS DA ADMINISTRAÇÃO RPPS (XV) = (XIII + XIV)								
RESULTADO DA ADMINISTRAÇÃO RPPS (XVI) = (XII - XV)								

FONTE: Sistema de Administração Fazendária
NOTA:

1 Como a Portaria MPS 746/2011 determina que os recursos provenientes desses aportes devem permanecer aplicados, no mínimo, por 5 (cinco) anos, essa receita não deverá compor o total das receitas previdenciárias do período de apuração.
2 O resultado previdenciário poderá ser apresentada por meio da diferença entre previsão da receita e a dotação da despesa e entre a receita realizada e a despesa liquidada (do 1º ao 5º bimestre) e a despesa liquidada (no 6º bimestre).

MUNICÍPIO VITÓRIA DA CONQUISTA - BA
RELATÓRIO RESUMIDO DA EXECUÇÃO ORÇAMENTÁRIA
DEMONSTRATIVO DOS RESULTADOS PRIMÁRIO E NOMINAL
ORÇAMENTOS FISCAL E DA SEGURIDADE SOCIAL
5º BIMESTRE DE 2025 - SETEMBRO A OUTUBRO 2025

RREO - ANEXO 6 (LRF, art 53, inciso II) Em reais

RECEITAS PRIMÁRIAS	PREVISÃO ATUALIZADA	ACIMA DA LINHA	
		Até o Bimestre/ 2025	RECEITAS REALIZADAS (a)
RECEITAS CORRENTES (EXCETO FONTES RPPS) (I)	R\$ 1.753.831.240,40	R\$	1.208.824.715,35
Impostos, Taxas e Contribuições de Melhoria	R\$ 903.290.024,13	R\$	298.812.653,58
IPTU	R\$ 92.869.827,03	R\$	73.073.594,87
ISS	R\$ 218.835.177,08	R\$	128.222.454,66
ITBI	R\$ 62.850.070,62	R\$	35.027.699,80
IRRF	R\$ 63.700.149,35	R\$	38.286.988,67
Outros Impostos, Taxas e Contribuições de Melhoria	R\$ 65.034.800,05	R\$	24.201.915,58
Contribuições	R\$ 27.500.000,00	R\$	19.740.172,11
Receita Patrimonial	R\$ 32.184.525,54	R\$	16.226.929,19
Aplicações Financeiras (II)	R\$ 16.996.533,99	R\$	10.152.856,20
Outras Receitas Patrimoniais	R\$ 15.187.991,55	R\$	6.074.072,99
Transferências Correntes	R\$ 1.152.530.057,12	R\$	865.409.722,26
Cota-Parte do FPM	R\$ 203.898.296,61	R\$	137.892.927,56
Cota-Parte do ICMS	R\$ 209.906.256,22	R\$	143.294.849,96
Cota-Parte do IPVA	R\$ 57.865.101,98	R\$	38.852.372,28
Cota-Parte do ITR	R\$ 112.706,28	R\$	145.590,32
Transferências da LC 61/1989	R\$ 1.514.590,51	R\$	1.049.405,78
Transferências do FUNDEB	R\$ 370.208.518,87	R\$	317.313.873,69
Outras Transferências Correntes	R\$ 309.024.586,65	R\$	226.860.702,67
Demais Receitas Correntes	R\$ 38.326.633,61	R\$	8.635.238,21
Outras Receitas Financeiras (III)	R\$	R\$	
Receitas Correntes Restantes	R\$ 38.326.633,61	R\$	8.635.238,21
RECEITAS PRIMÁRIAS CORRENTES (EXCETO FONTES RPPS)	R\$ 1.753.831.240,40	R\$	1.108.671.950,14



RECEITAS PRIMÁRIAS CORRENTES (EXCETO FONTES RPPS) (V)	R\$	1.730.677.000,74	R\$						1.730.677.000,74
RECEITAS PRIMÁRIAS CORRENTES (COM FONTES RPPS) (VI)	R\$		R\$						
RECEITAS NÃO PRIMÁRIAS CORRENTES (COM FONTES RPPS) (VII)	R\$	137.718.616,07	R\$						8.903.168,23
RECEITAS DE CAPITAL (EXCETO FONTES RPPS) (VIII)	R\$	87.488.000,00	R\$						
Operações de Crédito (VIII)	R\$		R\$						
Amortização de Empréstimos (IX)	R\$		R\$						374.550,00
Alienação de Bens	R\$		R\$						
Recetas de Alienação de Investimentos Temporários (X)	R\$		R\$						374.550,00
Recetas de Alienação de Investimentos Permanentes (XI)	R\$		R\$						
Outras Aliações de Bens	R\$		R\$						374.550,00
Transferências de Capital	R\$	50.230.616,07	R\$						8.528.618,23
Convênios	R\$	27.203.616,07	R\$						1.015.630,23
Outras Transferências de Capital	R\$	23.027.000,00	R\$						7.512.988,00
Outras Receitas de Capital	R\$		R\$						
Outras Receitas de Capital Não Primárias (XII)	R\$		R\$						
Outras Receitas de Capital Primárias	R\$		R\$						
RECEITAS PRIMÁRIAS DE CAPITAL (EXCETO FONTES RPPS) (XIII)	R\$	50.230.616,07	R\$						8.903.168,23
RECEITAS PRIMÁRIAS DE CAPITAL (COM FONTES RPPS) (XIV)	R\$		R\$						
RECEITAS NÃO PRIMÁRIAS DE CAPITAL (COM FONTES RPPS) (XV)	R\$		R\$						
RECEITA PRIMÁRIA TOTAL (XVI) = (IV + V + XII + XIV)	R\$	1.787.065.322,48	R\$						1.207.575.027,38
RECEITA PRIMÁRIA TOTAL (EXCETO FONTES RPPS) (XVII)	R\$	1.787.065.322,48	R\$						1.207.575.027,38

DESPESAS PRIMÁRIAS	DOTAÇÃO ATUALIZADA	Até o Bimestre/ 2025					RESTOS A PAGAR NÃO PROCESSADOS	
		DESPESAS EMPENHADAS	DESPESAS LIQUIDADAS	DESPESAS PAGAS (a)	RESTOS A PAGAR PROCESSADOS PAGOS (b)	LIQUIDADOS	PAGOS (c)	
DESPESAS CORRENTES (EXCETO FONTES RPPS) (XVIII)	R\$ 1.619.517.900,37	R\$ 1.475.714.726,70	R\$ 1.159.207.576,02	R\$ 1.083.676.078,43	R\$ 23.973.008,11	R\$ 2.843.607,79	R\$ 2.843.607,79	
Pessoal e Encargos Sociais	R\$ 749.626.479,88	R\$ 742.833.469,40	R\$ 580.709.167,43	R\$ 542.526.924,90	R\$ 20.963.875,67			
Juros e Encargos da Dívida (XIX)	R\$ 42.700.000,00	R\$ 42.700.000,00	R\$ 34.036.499,42	R\$ 34.036.499,42				
Outras Despesas Correntes	R\$ 827.191.420,49	R\$ 690.181.257,30	R\$ 544.461.909,17	R\$ 507.112.654,11	R\$ 3.009.132,44	R\$ 2.843.607,79	R\$ 2.843.607,79	
DESPESAS PRIMÁRIAS CORRENTES (EXCETO FONTES RPPS) (XXI)	R\$ 1.576.817.900,37	R\$ 1.433.014.726,70	R\$ 1.125.171.076,60	R\$ 1.049.639.579,01	R\$ 23.973.008,11	R\$ 2.843.607,79	R\$ 2.843.607,79	
DESPESAS NÃO PRIMÁRIAS CORRENTES (COM FONTES RPPS) (XXII)	R\$							
DESPESAS DE CAPITAL (EXCETO FONTES RPPS) (XXIII)	R\$ 281.948.907,36	R\$ 137.475.649,35	R\$ 92.176.882,46	R\$ 80.482.236,57	R\$ 851.589,21	R\$ 5.221.306,92	R\$ 5.221.306,92	
Investimentos	R\$ 244.588.807,36	R\$ 100.225.649,35	R\$ 62.705.260,01	R\$ 51.010.614,12	R\$ 851.589,21	R\$ 5.221.306,92	R\$ 5.221.306,92	
Investimentos Financeiros	R\$ 100,00	R\$ -	R\$ -	R\$ -	R\$ -	R\$ -	R\$ -	
Concessão de Empréstimos e Financiamentos (XXIV)	R\$							
Aquisição de Título de Capital já Integralizado (XXV)	R\$							
Aquisição de Título de Crédito (XXVI)	R\$							
Demais Investimentos Financeiros	R\$ 100,00	R\$ -	R\$ -	R\$ -	R\$ -	R\$ -	R\$ -	
Amortização da Dívida (XXVII)	R\$ 37.360.000,00	R\$ 37.250.000,00	R\$ 29.471.622,45	R\$ 29.471.622,45				
DESPESAS PRIMÁRIAS DE CAPITAL (EXCETO FONTES RPPS) (XXVIII) = [XXIII - (XXIV + XXV + XXVI + XXVII)]	R\$ 244.588.907,36	R\$ 100.225.649,35	R\$ 62.705.260,01	R\$ 51.010.614,12	R\$ 851.589,21	R\$ 5.221.306,92	R\$ 5.221.306,92	
RESERVA DE CONTINGÊNCIA (XXIX)								
DESPESAS PRIMÁRIAS DE CAPITAL (COM FONTES RPPS) (XXX)								
DESPESAS NÃO PRIMÁRIAS DE CAPITAL (COM FONTES RPPS) (XXXI)								
DESPESA PRIMÁRIA TOTAL (XXXII) = (XX + XXI + XXVIII + XXXI)	R\$ 1.821.406.807,73	R\$ 1.533.240.376,05	R\$ 1.187.876.336,61	R\$ 1.100.650.193,13	R\$ 24.824.597,32	R\$ 8.064.914,71	R\$ 8.064.914,71	
DESPESA PRIMÁRIA TOTAL (EXCETO FONTES RPPS) (XXXIII)	R\$ 1.821.406.807,73	R\$ 1.533.240.376,05	R\$ 1.187.876.336,61	R\$ 1.100.650.193,13	R\$ 24.824.597,32	R\$ 8.064.914,71	R\$ 8.064.914,71	

RESULTADO PRIMÁRIO (COM RPPS) - Acima da Linha (XXXIV) = [XVIIa - (XXXIIIa + XXXIIIb + XXXIIIc)]	R\$	74.035.322,22
RESULTADO PRIMÁRIO (SEM RPPS) - Acima da Linha (XXXV) = [XVIIa - (XXXIIIa + XXXIIIb + XXXIIIc)]	R\$	74.035.322,22

META FISCAL PARA O RESULTADO PRIMÁRIO	VALOR CORRENTE
Meta fixada no Anexo de Metas Fiscais da LDO para o exercício de 2025	R\$ 78.164.976,42

JUROS NOMINAIS	Até o Bimestre de 2025	
	VALOR INCORRIDO	
Juros, Encargos e Variações Monetárias Ativos (Exceto RPPS) (XXXVI)		10.148.718,83
Juros, Encargos e Variações Monetárias Passivos (Exceto RPPS) (XXXVII)		34.036.944,92
RESULTADO NOMINAL (SEM RPPS) - Acima da Linha (XXXVIII)	R\$	50.147.096,13

CÁLCULO DO RESULTADO NOMINAL	ABAIXO DA LINHA		
	SALDO		
	Em 31/Dez/2024 (a)	Até o 4º Bimestre de 2025 (b)	
DÍVIDA CONSOLIDADA (XXXIX)	R\$	304.448.740,76	R\$ 275.277.118,31
DEDUÇÕES (XL)	R\$	68.576.656,49	R\$ 113.638.378,71
Disponibilidade de Caixa	R\$	68.576.656,49	R\$ 113.638.378,71
Disponibilidade de Caixa Bruta	R\$	103.236.600,97	R\$ 134.931.764,70
(-) Restos a Pagar Processados (XLI)	R\$	24.857.294,27	R\$ 32.696,95
(-) Depósitos Restituíveis e Valores Vinculados	R\$	9.802.650,21	R\$ 21.260.689,04
Demais Haveres Financeiros	R\$		
DÍVIDA CONSOLIDADA LÍQUIDA (XLII) = (XXXIX - XL)	R\$	235.872.084,27	R\$ 161.638.739,60
RESULTADO NOMINAL (SEM RPPS) - Abaixo da Linha (XLIII)	R\$		R\$ 74.233.344,67



META FISCAL PARA O RESULTADO NOMINAL		VALOR CORRENTE	
Meta fixada no Anexo de Metas Fiscais da LDO para o exercício de 2025	R\$		2.572.607,84
AJUSTE METODOLÓGICO		Até o Bimestre/ 2025	
VARIACÃO DO SALDO DE RPP (XLIV) = (XLIV - XLIIa)	-R\$		24.824.597,32
RECEITA DE ALIENAÇÃO DE INVESTIMENTOS PERMANENTES	R\$		-
VARIACÃO CAMBIAL (XLVI)			
VARIACÃO DO SALDO DE PRECATORIOS INTEGRANTES DA VARIAÇÃO DO SALDO DAS DEMAIS OBRIGAÇÕES INTEGRADAS			
OUTROS AJUSTES (XLIX)			
RESULTADO NOMINAL (SEM RPPS) AJUSTADO - Abaixo da Linha (L) = [XLIII + (XLIV - XLV + XLVI + XLVII + XLVIII) +/- (XLIX)]	R\$		49.408.747,35
RESULTADO PRIMÁRIO (SEM RPPS) - Abaixo da Linha (LI)	R\$		73.296.973,44

INFORMAÇÕES ADICIONAIS		PREVISÃO ORÇAMENTÁRIA	
SALDO DE EXERCÍCIOS ANTERIORES	R\$		9.820.951,26
Recursos Arrecadados em Exercícios Anteriores - RPPS	R\$		-
Superávit Financeiro Utilizado para Abertura e Reabertura de Créditos Adicionais	R\$		9.820.951,26
RESERVA ORÇAMENTÁRIA DO RPPS	R\$		-
FONTE: SIAFIC			

MOTA:
MUNICIPIO VITORIA DA CONQUISTA - BA
RELATÓRIO RESUMIDO DA EXECUÇÃO ORÇAMENTÁRIA
DEMONSTRATIVO DOS RESTOS A PAGAR POR PODER E ÓRGÃO
ORÇAMENTO FISCAL E DA SEGURIDADE SOCIAL
5º BIMESTRE DE 2025 - SETEMBRO A OUTUBRO DE 2025
RREO - Anexo 7 (LRF, art. 53, inciso V)

PODER/ÓRGÃO	RESTOS A PAGAR PROCESSADOS					RESTOS A PAGAR NÃO PROCESSADOS						
	Inscritos		Pagos	Cancelados	Saldo (a)	Inscritos		Liquidados	Pagos	Cancelados	Saldo (b)	Saldo Total (a+b)
	Em exercícios Anteriores (a)	Em 31 de dezembro de 2024 (b)				Em exercícios Anteriores (f)	Em 31 de dezembro de 2024 (g)					
RESTOS A PAGAR (EXCETO INTRA-ORÇAMENTÁRIOS)(D)	87.095,90	24.770.198,37	24.824.597,32		32.696,95	2.927.229,94	10.789.592,77	8.064.914,71	8.064.914,71	9.169,65	5.642.738,35	5.675.435,30
PODER EXECUTIVO	87.095,90	24.697.418,52	24.751.817,47		32.696,95	2.927.229,94	10.025.927,35	7.313.788,91	7.313.788,91		5.649.368,38	5.672.065,33
PODER LEGISLATIVO		72.779,85	72.779,85				763.665,42	751.125,80	751.125,80	9.169,65	3.369,97	3.369,97
Câmara Municipal		72.779,85	72.779,85				763.665,42	751.125,80	751.125,80	9.169,65	3.369,97	3.369,97
Tribunal de Contas do Município												
RESTOS A PAGAR (INTRA-ORÇAMENTÁRIOS)(E)												
TOTAL (D) - (E)	87.095,90	24.770.198,37	24.824.597,32		32.696,95	2.927.229,94	10.789.592,77	8.064.914,71	8.064.914,71	9.169,65	5.642.738,35	5.675.435,30

PODER/ÓRGÃO - INTRA	RESTOS A PAGAR PROCESSADOS					RESTOS A PAGAR NÃO PROCESSADOS						
	Inscritos		Pagos	Cancelados	Saldo (a)	Inscritos		Liquidados	Pagos	Cancelados	Saldo (b)	Saldo Total (a+b)
	Em exercícios Anteriores (a)	Em 31 de dezembro de 2024 (b)				Em exercícios Anteriores (f)	Em 31 de dezembro de 2024 (g)					
RESTOS A PAGAR (INTRA-ORÇAMENTÁRIOS)(II)												
PODER EXECUTIVO												
PODER LEGISLATIVO												
Câmara Municipal												
Tribunal de Contas do Município												

FONTE: Sistema de Administração de Finanças Públicas, Unidade Responsável: Apoio Da Administração Fazendária E Execução Orçamentária, Emissão: 26/11/2025, às 09:35:21

RECEITA RESULTANTE DE IMPOSTOS (Art. 212 e 212-A da Constituição Federal)		PREVISÃO ATUALIZADA (a)		RECEITAS REALIZADAS Até o Bimestre (b)	
1- RECEITA DE IMPOSTOS	R\$	438.255.224,88	R\$	274.611.331,48	
1.1- Receita Resultante do Imposto sobre a Propriedade Predial e Territorial Urbana - IPTU	R\$	92.859.827,03	R\$	73.073.594,87	
1.2- Receita Resultante do Imposto sobre Transmissão Inter Vivos - ITR	R\$	62.850.070,62	R\$	35.027.699,80	
1.3- Receita Resultante do Imposto sobre Serviços de Qualquer Natureza - ISS	R\$	218.855.177,68	R\$	128.233.045,06	



14- Receita Resultante do Imposto de Renda Retido na Fonte - IRRF	R\$	63.700.169,15	R\$	38.286.988,67
15- RECEITA DE TRANSFERÊNCIAS CONSTITUCIONAIS E LEGAIS	R\$	576.265.591,23	R\$	397.586.836,83
21- Cota-Parte FPM	R\$	249.831.312,85	R\$	168.591.499,92
21.1- Parcela referente à CF, art. 159, I, alínea b	R\$	236.415.081,22	R\$	153.571.971,71
21.2- Parcela referente à CF, art. 159, I, alíneas d e e	R\$	12.766.231,63	R\$	15.033.495,21
22- Cota-Parte ICMS	R\$	256.691.762,42	R\$	179.118.562,16
23- Cota-Parte IPB-Exportação	R\$	1.514.590,51	R\$	1.049.405,78
24- Cota-Parte ITR	R\$	140.882,85	R\$	181.987,76
25- Cota-Parte IPTA	R\$	68.677.012,60	R\$	48.565.464,41
26- Cota-Parte IOF-Curo	R\$	-	R\$	-
27- Outras Transferências ou Compensações Financeiras Provenientes de Impostos e Transferências Constitucionais	R\$	-	R\$	-
3- TOTAL DA RECEITA RESULTANTE DE IMPOSTOS (1 + 2)	R\$	1.014.460.835,31	R\$	672.118.161,43
4- TOTAL DESTINADO AO FUNDEB - equivalente a 20% DE (2.1.1) + (2.2) + (2.3) + (2.4) + (2.5)¹	R\$	112.867.871,92	R\$	76.284.783,58
5- VALOR MÍNIMO A SER APLICADO ALÉM DO VALOR DESTINADO AO FUNDEB - 5% DE (2.1.1) + (2.2) + (2.3) + (2.4) + (2.5) + 25% DE (1.1) + (1.2) + (1.3) + (1.4) + (2.1.2) + (2.6) + (2.7)	R\$	129.050.848,32	R\$	83.804.507,37

FUNDEB				
RECEITAS DO FUNDEB RECEBIDAS NO EXERCÍCIO		PREVISÃO ATUALIZADA (a)		RECEITAS REALIZADAS Até o Bimestre (b)
6- TOTAL DAS RECEITAS DO FUNDEB RECEBIDAS	R\$	370.286.518,87	R\$	319.672.978,09
6.1- FUNDEB - Impostos e Transferências de Impostos	R\$	247.583.112,26	R\$	199.472.946,97
6.1.1- Párcial	R\$	217.568.112,25	R\$	197.118.826,57
6.1.2- Rendimentos de Aplicação Financeira	R\$	-	R\$	2.359.104,40
6.1.3- Recurso de recursos do Fundo	R\$	-	R\$	-
6.2- FUNDEB - Complementação da União - VAAF	R\$	88.642.878,82	R\$	73.236.581,39
6.2.1- Párcial	R\$	80.642.878,82	R\$	73.230.581,39
6.2.2- Rendimentos de Aplicação Financeira	R\$	-	R\$	-
6.2.3- Recurso de recursos do Fundo	R\$	-	R\$	-
6.3- FUNDEB - Complementação da União - VAAT	R\$	28.924.862,67	R\$	45.422.408,61
6.3.1- Párcial	R\$	28.924.862,67	R\$	45.422.410,61
6.3.2- Rendimentos de Aplicação Financeira	R\$	-	R\$	-
6.3.3- Recurso de recursos do Fundo	R\$	-	R\$	-
6.4- FUNDEB - Complementação da União - VAAR	R\$	12.077.575,12	R\$	1.547.045,12
6.4.1- Párcial	R\$	12.077.575,12	R\$	1.547.045,12
6.4.2- Rendimentos de Aplicação Financeira	R\$	-	R\$	-
6.4.3- Recurso de recursos do Fundo	R\$	-	R\$	-

7- RESULTADO LÍQUIDO DAS TRANSFERÊNCIAS DO FUNDEB (6.1.1 - 4)	R\$	134.873.240,34	R\$	120.829.050,76
8- RECURSOS RECEBIDOS EM EXERCÍCIOS ANTERIORES ENÃO UTILIZADOS (SUPERÁVIT)				VALOR
8.1- SUPERÁVIT DO EXERCÍCIO IMEDIATAMENTE ANTERIOR	R\$		R\$	6.714.675,71
8.2- SUPERÁVIT RESIDUAL DE OUTROS EXERCÍCIOS	R\$		R\$	6.714.675,71
9- TOTAL DOS RECURSOS DO FUNDEB DISPONÍVEIS PARA UTILIZAÇÃO (6 + 8)				

DESPESAS COM RECURSOS DO FUNDEB (Por Subfunção)	DOTAÇÃO ATUALIZADA (c)	DESPESAS EMPENHADAS Até o Bimestre (d)	DESPESAS LIQUIDADAS Até o Bimestre (e)	DESPESAS PAGAS Até o Bimestre (f)	INSCRITAS EM RESTOS A PAGAR NÃO PROCESSADOS (g)
10- TOTAL DAS DESPESAS COM RECURSOS DO FUNDEB	R\$ 372.367.387,74	R\$ 355.425.398,59	R\$ 298.095.493,41	R\$ 281.666.474,49	R\$ -
10.1- PROFISSIONAIS DA EDUCAÇÃO BÁSICA	R\$ 300.294.859,97	R\$ 300.294.859,97	R\$ 253.616.642,37	R\$ 240.093.691,98	R\$ -
10.1.1- Educação Infantil	R\$ 51.700.000,00	R\$ 51.700.000,00	R\$ 39.864.911,98	R\$ 36.873.819,10	R\$ -
10.1.2- Ensino Fundamental	R\$ 245.594.859,97	R\$ 245.594.859,97	R\$ 213.751.730,46	R\$ 203.219.872,88	R\$ -
10.1.3- Educação de Jovens e Adultos	R\$ -	R\$ -	R\$ -	R\$ -	R\$ -
10.1.4- Educação Especial	R\$ -	R\$ -	R\$ -	R\$ -	R\$ -
10.1.5- Administração Geral	R\$ -	R\$ -	R\$ -	R\$ -	R\$ -
10.2- OUTRAS DESPESAS	R\$ 72.072.527,79	R\$ 55.310.538,62	R\$ 44.478.851,04	R\$ 41.512.782,49	R\$ -
10.2.1- Educação Infantil	R\$ 12.919.952,67	R\$ 12.105.766,56	R\$ 8.256.310,15	R\$ 6.811.259,21	R\$ -
10.2.2- Ensino Fundamental	R\$ 59.152.575,12	R\$ 43.204.772,06	R\$ 36.222.540,89	R\$ 34.701.487,28	R\$ -
10.2.3- Educação de Jovens e Adultos	R\$ -	R\$ -	R\$ -	R\$ -	R\$ -
10.2.4- Educação Especial	R\$ -	R\$ -	R\$ -	R\$ -	R\$ -
10.2.5- Administração Geral	R\$ -	R\$ -	R\$ -	R\$ -	R\$ -
10.2.6- Transporte (Escolar)	R\$ -	R\$ -	R\$ -	R\$ -	R\$ -
10.2.7- Outras	R\$ -	R\$ -	R\$ -	R\$ -	R\$ -

INDICADORES DO FUNDEB						
DESPESAS CUSTEADAS COM RECEITAS DO FUNDEB RECEBIDAS NO EXERCÍCIO	DESPESAS EMPENHADAS Até o Bimestre (d)	DESPESAS LIQUIDADAS Até o Bimestre (e)	DESPESAS PAGAS Até o Bimestre (f)	INSCRITAS EM RESTOS A PAGAR NÃO PROCESSADOS (g)	INSCRITAS EM RESTOS A PAGAR NÃO PROCESSADOS (SEM DISPONIBILIDADE DE CAIXA) ¹	DESPESAS EMPENHADAS EM VALOR SUPERIOR AO TOTAL DAS RECEITAS RECEBIDAS NO EXERCÍCIO ²
11- TOTAL DAS DESPESAS CUSTEADAS COM RECURSOS DO FUNDEB RECEBIDAS NO EXERCÍCIO	R\$ 355.425.398,59	R\$ 298.095.493,41	R\$ 281.666.474,49	R\$ -	R\$ -	R\$ -
11.1- Total das Despesas custeadas com FUNDEB - Impostos e Transferências de Impostos	R\$ 248.798.811,15	R\$ 221.781.653,24	R\$ 210.930.330,91	R\$ -	R\$ -	R\$ -
11.2- Total das Despesas custeadas com FUNDEB - Complementação da União - VAAF	R\$ 74.562.098,44	R\$ 47.748.508,14	R\$ 45.388.752,61	R\$ -	R\$ -	R\$ -
11.3- Total das Despesas custeadas com FUNDEB - Complementação da União - VAAT	R\$ 31.117.616,04	R\$ 27.535.803,49	R\$ 24.279.420,54	R\$ -	R\$ -	R\$ -
11.4- Total das Despesas custeadas com FUNDEB - Complementação da União - VAAR	R\$ 1.117.072,96	R\$ 1.029.528,34	R\$ 1.012.770,34	R\$ -	R\$ -	R\$ -
12- TOTAL DAS DESPESAS DO FUNDEB COM PROFISSIONAIS DA EDUCAÇÃO BÁSICA	R\$ 300.294.859,97	R\$ 253.616.642,37	R\$ 240.093.691,98	R\$ -	R\$ -	R\$ -
13- TOTAL DAS DESPESAS CUSTEADAS COM FUNDEB - COMPLEMENTAÇÃO DA UNIÃO - VAAT APLICADAS NA EDUCAÇÃO INFANTIL	R\$ 25.416.193,06	R\$ 22.316.239,49	R\$ 19.241.266,58	R\$ -	R\$ -	R\$ -
14- TOTAL DAS DESPESAS CUSTEADAS COM FUNDEB - COMPLEMENTAÇÃO DA UNIÃO - VAAT APLICADAS EM DESPESA DE CAPITAL	R\$ 8.519.711,28	R\$ 7.734.572,34	R\$ 6.710.422,54	R\$ -	R\$ -	R\$ -

INDICADORES - Art. 212-A, inciso XI e § 3º - Constituição Federal ³	VALOR ORÇADO (j)	VALOR APLICADO (k)	VALOR CONSIDERADO APÓS DEDUÇÕES (l)	% APLICADO ⁴
15- MÍNIMO DE 70% DO FUNDEB NA REMUNERAÇÃO DOS PROFISSIONAIS DA EDUCAÇÃO BÁSICA	R\$ 222.688.153,08	R\$ 253.616.642,37	R\$ 253.616.642,37	79,72%
16- PERCENTUAL DE 30% DA COMPLEMENTAÇÃO DA UNIÃO AO FUNDEB - VAAT NA EDUCAÇÃO INFANTIL	R\$ 22.711.205,31	R\$ 22.316.239,49	R\$ 22.316.239,49	48,13%
17- MÍNIMO DE 1% DA COMPLEMENTAÇÃO DA UNIÃO AO FUNDEB - VAAT EM DESPESAS DE CAPITAL	R\$ 683.361,59	R\$ 7.734.572,34	R\$ 7.734.572,34	17,03%

INDICADOR - Art. 25, § 3º - Lei nº 14.113, de 2020 - (Máximo de 10% de Superávit) ⁵	VALOR MÁXIMO PERMITIDO (m)	VALOR NÃO APLICADO (n)	VALOR NÃO APLICADO APÓS ARRETE (o)	VALOR NÃO APLICADO EXCEDEU O MÁXIMO PERMITIDO (p)	% NÃO APLICADO (q)
18- TOTAL DA RECEITA RECEBIDA E NÃO APLICADA NO EXERCÍCIO	R\$ 31.967.297,38	R\$ 21.577.484,68	R\$ -	R\$ -	-

INDICADOR - Art. 25, § 3º - Lei nº 14.113, de 2020 - (Aplicação do Superávit de Exercício Anterior) ⁶	VALOR DE SUPERÁVIT PERMITIDO NO EXERCÍCIO ANTERIOR (r)	VALOR NÃO APLICADO NO EXERCÍCIO ANTERIOR (s)	VALOR DE SUPERÁVIT APLICADO ATÉ O PRIMEIRO QUADRIMESTRE (t)	VALOR APLICADO APÓS O PRIMEIRO QUADRIMESTRE (u)	VALOR TOTAL DE SUPERÁVIT NÃO APLICADO ATÉ O FINAL DO EXERCÍCIO (v)	VALOR DE SUPERÁVIT PERMITIDO NO EXERCÍCIO ANTERIOR NÃO APLICADO NO EXERCÍCIO ATUAL (w)
19- TOTAL DAS DESPESAS CUSTEADAS COM SUPERÁVIT DO FUNDEB	R\$ 34.192.381,51	R\$ 6.714.675,71	R\$ 6.714.675,71	R\$ -	R\$ -	R\$ -
19.1- Total das Despesas custeadas com FUNDEB - Impostos e Transferências de Impostos	R\$ 14.633.954,45	R\$ 2.873.803,63	R\$ 2.873.803,63	R\$ -	R\$ -	R\$ -
19.2- Total das Despesas custeadas com FUNDEB - Complementação da União (VAAF + VAAT + VAAR)	R\$ 19.558.427,06	R\$ 3.840.872,08	R\$ 3.840.872,08	R\$ -	R\$ -	R\$ -

DESPESAS COM AÇÕES TÍPICAS DE MDE - RECEITAS DE IMPOSTOS - EXCETO FUNDEB (Por Subfunção)					
DESPESAS COM AÇÕES TÍPICAS DE MDE - RECEITAS DE IMPOSTOS - EXCETO FUNDEB (Por Subfunção)	DOTAÇÃO ATUALIZADA (c)	DESPESAS EMPENHADAS Até o Bimestre (d)	DESPESAS LIQUIDADAS Até o Bimestre (e)	DESPESAS PAGAS Até o Bimestre (f)	INSCRITAS EM RESTOS A PAGAR NÃO PROCESSADOS (g)
20- TOTAL DAS DESPESAS COM AÇÕES TÍPICAS DE MDE CUSTEADAS COM RECEITAS DE IMPOSTOS	R\$ 123.724.622,79	R\$ 117.298.793,87	R\$ 74.734.852,22	R\$ 61.683.190,55	R\$ -
20.1- Educação Infantil	R\$ 33.754,53	R\$ -	R\$ -	R\$ -	R\$ -
20.2- Ensino Fundamental	R\$ 106.300.658,26	R\$ 100.179.815,47	R\$ 61.867.342,09	R\$ 49.422.066,07	R\$ -
20.3- Educação de Jovens e Adultos	R\$ -	R\$ -	R\$ -	R\$ -	R\$ -
20.4- Educação Especial	R\$ -	R\$ -	R\$ -	R\$ -	R\$ -
20.5- Administração Geral	R\$ -	R\$ -	R\$ -	R\$ -	R\$ -
20.6- Transporte (Escolar)	R\$ -	R\$ -	R\$ -	R\$ -	R\$ -
20.7- Outras	R\$ 17.390.200,00	R\$ 17.118.878,40	R\$ 12.817.309,51	R\$ 12.661.814,46	R\$ -

DESPESAS COM MANUTENÇÃO E DESENVOLVIMENTO DO ENSINO - MDE - CUSTEADAS COM RECEITA DE IMPOSTOS E COM RECURSOS DO FUNDEB					
DESPESAS COM AÇÕES TÍPICAS DE MDE - RECEITAS DE IMPOSTOS E RECURSOS DO FUNDEB (Por Área de Atuação) ⁷	DOTAÇÃO ATUALIZADA (c)	DESPESAS EMPENHADAS Até o Bimestre (d)	DESPESAS LIQUIDADAS Até o Bimestre (e)	DESPESAS PAGAS Até o Bimestre (f)	INSCRITAS EM RESTOS A PAGAR NÃO PROCESSADOS (g)
21- TOTAL DAS DESPESAS COM AÇÕES TÍPICAS DE MDE CUSTEADAS COM RECEITAS DE IMPOSTOS E FUNDEB	R\$ 496.092.090,55	R\$ 472.924.102,46	R\$ 372.830.345,63	R\$ 343.690.174,99	R\$ -



21.1- EDUCAÇÃO INFANTIL	R\$	67.633.707,20	R\$	66.803.766,56	R\$	-8.121.021,09	R\$	-46.683.114,31	R\$
21.1.1- Creche	R\$	67.633.707,20	R\$	66.803.766,56	R\$	-8.121.021,09	R\$	-46.683.114,31	R\$
21.1.2- Pré-escola									
21.2- ENSINO FUNDAMENTAL	R\$	428.338.293,35	R\$	406.118.335,90	R\$	324.688.599,57	R\$	300.005.260,62	

APURAÇÃO DAS DESPESAS PARA RNS DE LIMITE MÍNIMO CONSTITUCIONAL		VALOR	
22- TOTAL DAS DESPESAS DE MENDE CUSTEADAS COM RECURSOS DE IMPOSTOS = L20(dou e)	R\$		74.714.832,22
23- TOTAL DAS RECEITAS TRANSFERIDAS AO FUNDEB = (6.4)	R\$		76.284.783,81
24- (c) RECEITAS DO FUNDEB NÃO UTILIZADAS NO EXERCÍCIO, EM VALOR SUPERIOR A 10% = L18(g)	R\$		
25- (c) SUPERÁVIT PERMITIDO NO EXERCÍCIO IMEDIATAMENTE ANTERIOR NÃO APLICADO NO EXERCÍCIO ATUAL = L19 (c)	R\$		
26- (c) RESTOS A PAGAR NÃO PROCESSADOS INSCRITOS NO EXERCÍCIO SEM DISPONIBILIDADE FINANCEIRA DE RECURSOS DE IMPOSTOS*	R\$		
27- (c) CANCELAMENTO NO EXERCÍCIO DE RESTOS A PAGAR INSCRITOS COM DISPONIBILIDADE FINANCEIRA DE RECURSOS DE IMPOSTOS VENCULADOS AO ENSINO = (L30 (60) + L30 2 (60))	R\$		
28- TOTAL DAS DESPESAS PARA RNS DE LIMITE (22 + 23 - (24 + 25 + 26 + 27))	R\$		150.999.638,03

APURAÇÃO DO LIMITE MÍNIMO CONSTITUCIONAL**		VALOR EXIGIDO (c)	VALOR APLICADO (af)	% APLICADO (ab)
29- APLICAÇÃO EM MDE SOBRE A RECEITA RESULTANTE DE IMPOSTOS	R\$	168.029.540,36	150.999.638,03	22,47%

RESTOS A PAGAR INSCRITOS EM EXERCÍCIOS ANTERIORES DE DESPESAS CONSIDERADAS PARA CUMPRIMENTO DO LIMITE*	SALDO INICIAL (ac)	RP LIQUIDADOS (ad)	RP PAGOS (ae)	RP CANCELADOS (af)	SALDO FINAL (ag) = (ac) - (ad) - (ae) - (af)
30- RESTOS A PAGAR DE DESPESAS COM MDE	R\$	-	R\$	-	R\$
30.1 - Executadas com Recursos de Impostos e Transferências de Impostos	R\$	-	R\$	-	R\$
30.2 - Executadas com Recursos do FUNDEB - Impostos	R\$	-	R\$	-	R\$
30.3 - Executadas com Recursos do FUNDEB - Complementação da União (VAAT + VAAF + VAAK)	R\$	-	R\$	-	R\$

RECEITAS ADICIONAIS PARA FINANCIAMENTO DO ENSINO		PREVISÃO ATUALIZADA (b)	RECEITAS REALIZADAS Até o Bimestre (d)
31- TOTAL DAS RECEITAS ADICIONAIS PARA FINANCIAMENTO DO ENSINO	R\$	46.296.646,36	32.654.557,99
31.1- RECEITA DE TRANSFERÊNCIAS DO FNDE (INCLUINDO RENDIMENTOS DE APLICAÇÃO FINANCEIRA)	R\$	45.832.316,06	31.989.871,62
31.1.1- Salário-Educação	R\$	26.430.316,06	22.712.162,01
31.1.2- PDDE	R\$	200,00	
31.1.3- PNAE	R\$	7.800.000,00	612.857,14
31.1.4 - PNAE	R\$	1.824.000,00	1.722.753,44
31.1.5- Outras Transferências do FNDE	R\$	9.777.800,00	14.264.19,03
31.2- RECEITA DE TRANSFERÊNCIAS DE CONVÊNIOS	R\$	419.100,00	51.688,88
31.3- RECEITA DE ROYALTIES DESTINADOS À EDUCAÇÃO	R\$		
31.4- RECEITA DE OPERAÇÕES DE CRÉDITO VENCULADAS À EDUCAÇÃO	R\$		
31.5- OUTRAS RECEITAS PARA FINANCIAMENTO DO ENSINO	R\$	315.230,30	613.517,56

OUTRAS DESPESAS COM EDUCAÇÃO (Por Subfunção)*	DOTAÇÃO ATUALIZADA (c)	DESPESAS EMPENHADAS Até o Bimestre (d)	DESPESAS LIQUIDADAS Até o Bimestre (e)	DESPESAS PAGAS Até o Bimestre (f)	INSCRITAS EM RESTOS A PAGAR NÃO PROCESSADOS (g)
32- TOTAL DAS DESPESAS COM AÇÕES TÍPICAS DE MDE CUSTEADAS COM EMPLAS RECEITAS	R\$	51.785.416,86	38.958.055,48	31.321.897,39	29.575.098,38
32.1- EDUCAÇÃO INFANTIL	R\$	1.849.400,00	163.874,21	163.874,21	130.994,22
32.2- ENSINO FUNDAMENTAL	R\$	16.532.886,06	12.315.001,03	10.910.086,02	10.581.122,18
32.3- ENSINO MÉDIO					
32.4- ENSINO SUPERIOR					
32.5- ENSINO PROFISSIONAL					
32.6- EDUCAÇÃO DE JOVENS E ADULTOS	R\$	730.200,00	443.443,46	443.443,46	443.443,46
32.7- EDUCAÇÃO ESPECIAL					
32.8- OUTRAS	R\$	32.573.000,00	24.921.739,70	19.801.083,10	18.717.449,34

TOTAL GERAL DAS DESPESAS COM EDUCAÇÃO	DOTAÇÃO ATUALIZADA (c)	DESPESAS EMPENHADAS Até o Bimestre (d)	DESPESAS LIQUIDADAS Até o Bimestre (e)	DESPESAS PAGAS Até o Bimestre (f)	INSCRITAS EM RESTOS A PAGAR NÃO PROCESSADOS (g)
33- TOTAL GERAL DAS DESPESAS COM EDUCAÇÃO (30 + 28 + 32)	R\$	547.797.536,41	511.974.168,86	484.131.445,02	373.565.384,23
33.1- Despesas Correntes	R\$	509.332.639,45	485.410.022,92	381.943.635,72	315.816.799,47
33.1.1- Pessoal Ativo	R\$	354.284.839,97	354.315.815,24	288.885.819,35	264.921.598,24
33.1.2- Pessoal Inativo					
33.1.3- Transferências às instituições comunitárias, confessionais ou filantrópicas sem fins lucrativos					
33.1.4- Outras Despesas Correntes	R\$	155.067.799,48	131.164.177,68	96.057.816,37	90.894.201,23
33.2- Despesas de Capital	R\$	38.444.897,16	26.564.137,94	19.187.807,30	17.748.584,76
33.2.1- Transferências às instituições comunitárias, confessionais ou filantrópicas sem fins lucrativos					
33.2.2- Outras Despesas de Capital	R\$	38.444.897,16	26.564.137,94	19.187.807,30	17.748.584,76

CONTROLE DA DISPONIBILIDADE FINANCEIRA E CONCILIAÇÃO BANCÁRIA	FUNDEB (6a)	SALDO EDUCAÇÃO (6b)
34- DISPONIBILIDADE FINANCEIRA EM 31 DE DEZEMBRO DE 2024	R\$	22.416.334,44
35- (6a) INGRESSO DE RECURSOS ATÉ O BIMESTRE (orçamentário)	R\$	319.672.978,09
36- (c) PAGAMENTOS EFETUADOS ATÉ O BIMESTRE (orçamentário e restos a pagar)	R\$	295.814.171,18
37- (6b) DISPONIBILIDADE FINANCEIRA ATÉ O BIMESTRE	R\$	46.315.141,35
38- (6a) AJUSTES POSITIVOS (RETENÇÕES E OUTROS VALORES EXTRAORÇAMENTÁRIOS)	R\$	27.345,03
39- (6a) AJUSTES NEGATIVOS (OUTROS VALORES EXTRAORÇAMENTÁRIOS)	R\$	46.217.796,32
40- (6b) SALDO FINANCEIRO CONCILIADO (Saldo Bancário)	R\$	8806.269,32

MUNICÍPIO VITÓRIA DA CONQUISTA - BA
RELATÓRIO RESUMIDO DA EXECUÇÃO ORÇAMENTÁRIA
DEMONSTRATIVO DAS RECEITAS E DESPESAS COM AÇÕES E SERVIÇOS PÚBLICOS DE SAÚDE
ORÇAMENTO FISCAL E DA SEGURIDADE SOCIAL
5º BIMESTRE DE 2025 - SETEMBRO A OUTUBRO DE 2025
RREO- ANEXO XII (L.C nº 141/2012 art.35)

RECEITAS RESULTANTES DE IMPOSTOS E TRANSFERÊNCIAS CONSTITUCIONAIS E LEGAIS	PREVISÃO INICIAL	PREVISÃO ATUALIZADA (a)	RECEITAS REALIZADAS	
			Até o Bimestre (b)	% (b) / a x 100
RECEITA DE IMPOSTOS (I)	438.255.224,08	438.255.224,08	274.610.738,00	62,66
Recicla Resultante do Imposto Predial e Territorial Urbano - IPTU	92.869.827,03	92.869.827,03	73.073.594,87	78,68
Recicla Resultante do Imposto sobre Serviços de Qualquer Natureza - ITBI	62.850.070,62	62.850.070,62	35.027.699,80	55,73
Recicla Resultante do Imposto sobre Serviços de Qualquer Natureza - ISS	218.835.177,08	218.835.177,08	128.222.454,66	58,59
Recicla Resultante do Imposto sobre a Renda e Proventos de Qualquer Natureza Retido na Fonte - IRRF	63.700.149,35	63.700.149,35	38.286.988,67	60,11
RECEITA DE TRANSFERÊNCIAS CONSTITUCIONAIS E LEGAIS (II)	563.439.359,60	563.439.359,60	382.473.334,82	67,88
Cota-Parte FPM	236.415.081,22	236.415.081,22	153.557.914,71	64,95
Cota-Parte ITR	140.882,85	140.882,85	181.987,76	129,18
Cota-Parte IPVA	68.677.042,60	68.677.042,60	48.565.464,41	70,72
Cota-Parte ICMS	256.691.762,42	256.691.762,42	179.118.562,16	69,78
Cota-Parte IPI - Exportação	1.514.590,51	1.514.590,51	1.049.405,78	69,29
Outras Transferências ou Compensações Financeiras Provenientes de Impostos e Transferências Constitucionais				
TOTAL DAS RECEITAS RESULTANTES DE IMPOSTOS E TRANSFERÊNCIAS CONSTITUCIONAIS E LEGAIS - (II) = (I) + (II)	1.001.694.583,68	1.001.694.583,68	657.084.072,82	65,60

DOTAÇÃO	DESP EMPENHADAS	DESP LIQUIDADAS	DESP PAGAS
---------	-----------------	-----------------	------------



DESPESAS COM AÇÕES E SERVIÇOS PÚBLICOS DE SAÚDE (ASPS) – POR SUBFUNÇÃO E CATEGORIA ECONÔMICA	DOTAÇÃO INICIAL	DOTAÇÃO ATUALIZADA (e)	Até o Bimestre (d)	% (d/c)x100	Até o Bimestre (e)	% (e/c)x100	Até o Bimestre (f)	% (f/c)x100
ATENÇÃO BÁSICA (IV)	57.393.308,42	47.754.305,42	44.069.784,66	92,28	28.954.403,11	60,63	28.915.303,11	60,55
Despesas Correntes	53.072.000,00	43.921.000,00	43.905.500,00	99,96	28.790.118,50	65,55	28.751.018,50	65,46
Despesas de Capital	4.321.308,42	3.833.305,42	164.284,66	4,29	164.284,61	4,29	164.284,61	4,29
ASSISTÊNCIA HOSPITALAR E AMBULATORIAL (V)	24.292.000,00	44.042.003,00	43.443.024,48	98,64	38.791.362,27	88,08	34.581.246,57	78,52
Despesas Correntes	24.292.000,00	43.576.000,00	43.337.021,48	99,45	38.785.359,27	89,01	34.581.246,57	79,36
Despesas de Capital		466.003,00	1.06.003,00	22,75	6.003,00	1,29		
SUORTE PROFILÁTICO E TERAPÊUTICO (VI)	5.585.000,00	5.424.000,00	4.593.301,30	84,68	3.419.829,95	63,05	2.743.811,00	50,59
Despesas Correntes	5.580.000,00	5.419.000,00	4.593.301,30	84,76	3.419.829,95	63,11	2.743.811,00	50,63
Despesas de Capital	5.000,00	5.000,00						
VIGILÂNCIA SANITÁRIA (VII)	3.200.000,00	2.965.000,00	2.960.000,00	99,83	1.874.857,11	63,23	1.874.857,11	63,23
Despesas Correntes	3.200.000,00	2.960.000,00	2.960.000,00	100,00	1.874.857,11	63,34	1.874.857,11	63,34
Despesas de Capital		5.000,00						
VIGILÂNCIA EPIDEMIOLÓGICA (VIII)	16.890.000,00	17.298.000,00	17.148.424,32	99,14	10.116.082,94	58,48	10.099.570,70	58,39
Despesas Correntes	16.890.000,00	17.281.000,00	17.148.424,32	99,23	10.116.082,94	58,54	10.099.570,70	58,44
Despesas de Capital		17.000,00						
ALIMENTAÇÃO E NUTRIÇÃO (IX)								
Despesas Correntes								
Despesas de Capital								
OUTRAS SUBFUNÇÕES (X)	70.725.711,12	71.444.711,12	69.512.722,00	97,30	38.036.495,23	53,24	35.966.334,14	50,34
Despesas Correntes	66.711.000,00	67.430.000,00	66.135.605,05	98,08	35.086.142,16	52,03	33.029.999,02	48,98
Despesas de Capital	4.014.711,12	4.014.711,12	3.377.116,95	84,12	2.950.353,07	73,49	2.936.335,12	73,14
TOTAL (XI) = (IV + V + VI + VII + VIII + IX + X)	178.086.019,54	188.928.019,54	181.727.256,76	96,19	121.193.030,61	64,15	114.181.122,63	60,44

APURAÇÃO DO CUMPRIMENTO DO LIMITE MÍNIMO PARA APLICAÇÃO EM ASPS	DESPESAS EMPENHADAS (d)	DESPESAS LIQUIDADAS (e)	DESPESAS PAGAS (f)
Total das Despesas com ASPS (XII) = (XI)	181.727.256,76	121.193.030,61	114.181.122,63
(-) Restos a Pagar Não Processados Inscritos Indevidamente no Exercício sem Disponibilidade Financeira (XIII)			
(-) Despesas Custeadas com Recursos Vinculados à Parcela do Percentual Mínimo que não foi Aplicada em ASPS em Exercícios Anteriores (XIV)			
(-) Despesas Custeadas com Disponibilidade de Caixa Vinculada aos Restos a Pagar Cancelados (XV)			
(=) VALOR APLICADO EM ASPS (XVI) = (XII - XIII - XIV - XV)	181.727.256,76	121.193.030,61	114.181.122,63
Despesa Mínima a ser Aplicada em ASPS (XVII) = (III) x 15% (LC 141/2012)			98.562.610,92
Despesa Mínima a ser Aplicada em ASPS (XVII) = (III) x % (Lei Orgânica Municipal)			
Diferença entre o Valor Aplicado e a Despesa Mínima a ser Aplicada (XVIII) = (XVI) (d ou e) - XVII ¹	83.164.645,84	22.630.419,69	15.618.511,71
Limite não Cumprido (XIX) = (XVIII) (Quando valor for inferior a zero)			
PERCENTUAL DA RECEITA DE IMPOSTOS E TRANSFERÊNCIAS CONSTITUCIONAIS E LEGAIS APLICADO EM ASPS (XVI / III) *100 (mínimo de 15% conforme LC nº 141/2012 ou % da Lei Orgânica Municipal)	27,66	18,44	

CONTROLE DO VALOR REFERENTE AO PERCENTUAL MÍNIMO NÃO CUMPRIDO EM EXERCÍCIOS ANTERIORES PARA FINS DE APLICAÇÃO DOS RECURSOS VINCULADOS CONFORME ARTIGOS 25 E 26 DA LC 141/2012 LIMITE	LIMITE NÃO CUMPRIDO				
	Saldo Inicial (no exercício atual) (h)	Despesas Custeadas no Exercício de Referência			Saldo Final (não aplicado) ¹ (l) = (h - (i ou j))
		Empenhadas (i)	Liquidadas (j)	Pagas (k)	
Diferença de limite não cumprido em 2025 (saldo final = XIXd)					
Diferença de limite não cumprido em 2024 (saldo inicial igual ao saldo final do demonstrativo do exercício anterior)					
Diferença de limite não cumprido em Exercícios Anteriores (saldo inicial igual ao saldo final do demonstrativo do exercício anterior)					
TOTAL DA DIFERENÇA DE LIMITE NÃO CUMPRIDO EM EXERCÍCIOS ANTERIORES (XX)					

EXECUÇÃO DE RESTOS A PAGAR										
EXERCÍCIO DO EMPENHO ²	Valor Mínimo para aplicação em ASPS (m)	Valor aplicado em ASPS no (n)	Valor aplicado além do limite (o) = (n - m), se < 0, então (o) = 0	Total inscrito em RP no exercício (p)	RPNP Inscritos Indevidamente no Exercício sem Disponibilidade Financeira q = (XIII d)	Valor inscrito em RP considerado no Limite (r) = (p - (o + q)) se < 0, então (r) = (0)	Total de RP pagos (s)	Total de RP a pagar (t)	Total de RP cancelados ou prescritos (u)	Diferença entre o valor aplicado além do limite e o total de RP (v) = ((o + q) - u)
Empenhos de 2025	98.562.610,92	121.193.030,61	22.630.419,69	67.546.134,13				67.546.134,13		22.630.419,69
Empenhos de 2024	108.105.091,14	109.965.042,85	1.859.951,71	35.559.791,14		33.699.839,00	30.820.811,72	4.720.809,77	9.169,65	1.850.782,06
Empenhos de 2023	91.404.589,97	131.032.020,90	39.627.430,93	73.951.432,50		34.324.002,00	59.723.001,85	5.883.093,68	8.345.336,97	31.282.093,96
Empenhos de 2022	84.969.221,93	111.583.193,93	26.613.972,00	44.029.164,64		17.415.193,00	40.196.348,06		3.832.816,58	22.781.155,42
Empenhos de 2021 e anteriores	359.419.947,05	3.390.559.144,15	3.031.139.197,10	224.528.995,15			177.661.777,84		46.867.217,31	2.984.271.979,79



(coluna "y")	
TOTAL DOS RESTOS A PAGAR CANCELADOS OU PRESCRITOS ATÉ O FINAL DO EXERCÍCIO ANTERIOR QUE AFETARAM O CUMPRIMENTO DO LIMITE (XXII) (valor informado no demonstrativo do exercício anterior)	
TOTAL DOS RESTOS A PAGAR CANCELADOS OU PRESCRITOS NO EXERCÍCIO ATUAL QUE AFETARAM O CUMPRIMENTO DO LIMITE (XXIII) = (XXI - XXII) (Artigo 24 § 1º e 2º da LC 141/2012)	

CONTROLE DE RESTOS A PAGAR CANCELADOS OU PRESCRITOS CONSIDERADOS PARA FINS DE APLICAÇÃO DA DISPONIBILIDADE DE CAIXA CONFORME ARTIGO 24§ 1º e 2º DA LC 141/2012 RESTOS	RESTOS A PAGAR CANCELADOS OU PRESCRITOS				
	Saldo Inicial (w)	Despesas Custeadas no Exercício de Referência			Saldo Final (não aplicado) ¹ (aa) = (w - (x ou y))
		Empenhadas (x)	Liquidadas (y)	Pagas (z)	
Restos a pagar cancelados ou prescritos em 2025 a serem compensados (XXIV) (saldo inicial = XXIII)					
Restos a pagar cancelados ou prescritos em 2024 a serem compensados (XXV) (saldo inicial igual ao saldo final do demonstrativo do exercício anterior)					
Restos a pagar cancelados ou prescritos em exercícios anteriores a serem compensados (XXVI) (saldo inicial igual ao saldo final do demonstrativo do exercício anterior)					
TOTAL DE RESTOS A PAGAR CANCELADOS OU PRESCRITOS A COMPENSAR (XXVII)					

RECEITAS ADICIONAIS PARA O FINANCIAMENTO DA SAÚDE NÃO COMPUTADAS NO CÁLCULO DO MÍNIMO	PREVISÃO INICIAL	PREVISÃO ATUALIZADA (a)	RECEITAS REALIZADAS	
			Até o Bimestre (b)	% (b/a) x 100
RECEITAS DE TRANSFERÊNCIAS PARA A SAÚDE (XXVIII)	264.797.000,00	264.797.000,00	194.305.471,00	73,38
Provenientes da União	254.997.000,00	254.997.000,00	182.779.039,55	71,68
Provenientes dos Estados	9.800.000,00	9.800.000,00	11.526.431,45	117,62
Provenientes de Outros Municípios				
RECEITA DE OPERAÇÕES DE CRÉDITO INTERNAS E EXTERNAS VINCULADAS A SAÚDE (XXIX)				
OUTRAS RECEITAS (XXX)			77,28	
TOTAL DE RECEITAS ADICIONAIS PARA FINANCIAMENTO DA SAÚDE (XXXI) = (XXVIII + XXIX + XXX)	264.797.000,00	264.797.000,00	194.305.548,28	73,38

DESPESAS COM SAÚDE POR SUBFUNÇÕES E CATEGORIA ECONÔMICA NÃO COMPUTADAS NO CÁLCULO DO MÍNIMO	DOTAÇÃO INICIAL	DOTAÇÃO ATUALIZADA (c)	DESP. EMPENHADAS		DESP. LIQUIDADAS		DESP. PAGAS	
			Até o Bimestre (d)	% (d/c)x100	Até o Bimestre (e)	% (e/c)x100	Até o Bimestre (f)	% (f/c)x100
			ATENÇÃO BÁSICA (XXXII)	82.635.000,00	90.936.000,00	76.515.163,09	84,14	51.609.873,64
Despesas Correntes	59.400.000,00	67.701.000,00	61.826.376,32	91,32	48.045.028,03	70,97	47.641.799,45	70,37
Despesas de Capital	23.235.000,00	23.235.000,00	14.688.786,77	63,22	3.564.845,61	15,34	3.564.845,61	15,34
ASSISTÊNCIA HOSPITALAR E AMBULATORIAL (XXXIII)	177.890.000,00	158.956.000,00	143.570.090,49	90,32	119.418.430,57	75,13	115.691.742,83	72,78
Despesas Correntes	164.690.000,00	145.756.000,00	140.509.154,99	96,40	118.733.145,40	81,46	115.008.750,99	78,90
Despesas de Capital	13.200.000,00	13.200.000,00	3.060.925,50	23,19	685.285,17	5,19	682.991,84	5,17
SUPORTE PROFILÁTICO E TERAPÊUTICO (XXXIV)	5.010.000,00	5.171.000,00	4.758.668,42	92,03	3.313.305,28	64,07	1.634.534,91	31,61
Despesas Correntes	5.010.000,00	5.171.000,00	4.758.668,42	92,03	3.313.305,28	64,07	1.634.534,91	31,61
Despesas de Capital								
VIGILÂNCIA SANITÁRIA (XXXV)	234.000,00	474.000,00	240.000,00	50,63				
Despesas Correntes	234.000,00	474.000,00	240.000,00	50,63				
Despesas de Capital								
VIGILÂNCIA EPIDEMIOLÓGICA (XXXVI)	9.236.000,00	8.845.000,00	7.953.611,61	89,92	6.296.120,92	71,18	6.207.073,52	70,18
Despesas Correntes	9.236.000,00	8.845.000,00	7.953.611,61	89,92	6.296.120,92	71,18	6.207.073,52	70,18
Despesas de Capital								
ALIMENTAÇÃO E NUTRIÇÃO (XXXVII)								
Despesas Correntes								
Despesas de Capital								
OUTRAS SUBFUNÇÕES (XXXVIII)	5.700.000,00	5.481.000,00	5.396.910,73	98,47	4.671.928,78	85,24	4.272.829,17	77,96
Despesas Correntes	5.700.000,00	5.481.000,00	5.396.910,73	98,47	4.671.928,78	85,24	4.272.829,17	77,96
Despesas de Capital								
TOTAL DAS DESPESAS NÃO COMPUTADAS NO CÁLCULO DO MÍNIMO (XXXIX) = (XXXII + XXXIII + XXXIV + XXXV + XXXVI + XXXVII + XXXVIII)	280.705.000,00	269.863.000,00	238.434.434,34	88,35	185.309.689,19	68,67	179.012.825,49	66,33

DESPESAS TOTAIS COM SAÚDE	DOTAÇÃO INICIAL	DOTAÇÃO ATUALIZADA (c)	DESP. EMPENHADAS		DESP. LIQUIDADAS		DESP. PAGAS	
			Até o Bimestre (d)	% (d/c)x100	Até o Bimestre (e)	% (e/c)x100	Até o Bimestre (f)	% (f/c)x100
			ATENÇÃO BÁSICA (XL) = (IV + XXXII)	140.028.308,42	138.690.305,42	120.584.947,75	28,70	80.564.276,75
ASSISTÊNCIA HOSPITALAR E AMBULATORIAL (XLI) = (V + XXXIII)	202.182.000,00	202.998.003,00	187.013.104,97	44,51	158.209.792,84	51,62	150.272.989,40	51,25
SUPORTE PROFILÁTICO E TERAPÊUTICO (XLII) = (VI + XXXIV)	10.595.000,00	10.595.000,00	9.351.969,72	2,23	6.733.135,23	2,20	4.378.345,91	1,49
VIGILÂNCIA SANITÁRIA (XLIII) = (VII + XXXV)	3.434.000,00	3.439.000,00	3.200.000,00	0,76	1.874.857,11	0,61	1.874.857,11	0,64
VIGILÂNCIA EPIDEMIOLÓGICA (XLIV) = (VIII + XXXVI)	26.126.000,00	26.143.000,00	25.102.035,93	5,97	16.412.203,86	5,35	16.306.644,22	5,56
ALIMENTAÇÃO E NUTRIÇÃO (XLV) = (XIX + XXXVII)								
OUTRAS SUBFUNÇÕES (XLVI) = (X + XXXVIII)	76.425.711,12	76.925.711,12	74.909.632,73	17,83	42.708.424,01	13,93	40.239.163,31	13,72
TOTAL DAS DESPESAS COM SAÚDE (XLVII) = (XI + XXXIX)	458.791.019,54	458.791.019,54	420.161.691,10	100,00	306.502.689,80	100,00	293.193.948,12	100,00

FONTE: Sistema de Administração de Finanças Públicas, Unidade Responsável: Ações Da Administração Fazendária E Execução Orçamentária, Emissão: 26/11/2025 , às 08:22:58



MUNICÍPIO VITÓRIA DA CONQUISTA - BA
RELATÓRIO RESUMIDO DA EXECUÇÃO ORÇAMENTÁRIA
DEMONSTRATIVO DAS RECEITAS E DESPESAS COM AÇÕES E SERVIÇOS PÚBLICOS DE SAÚDE
ORÇAMENTO FISCAL E DA SEGURIDADE SOCIAL
5º BIMESTRE DE 2025 - SETEMBRO A OUTUBRO DE 2025
RREO- ANEXO XII (LC nº 141/2012 art.35)

1,00



Sistema de Administração de Finanças Públicas
PREFEITURA MUNICIPAL DE VITÓRIA DA CONQUISTA
RELATÓRIO RESUMIDO DA EXECUÇÃO ORÇAMENTÁRIA
DEMONSTRATIVO DAS RECEITAS E DESPESAS COM AÇÕES E SERVIÇOS PÚBLICOS DE SAÚDE
ORÇAMENTOS FISCAL E DA SEGURIDADE SOCIAL
5º BIMESTRE DE 2025 - SETEMBRO A OUTUBRO DE 2025
RREO – ANEXO XII (LC nº 141/2012 art.35)

R\$ 1,00

DESPESAS COM AÇÕES E SERVIÇOS PÚBLICOS DE SAÚDE (ASPS) – POR SUBFUNÇÃO E CATEGORIA ECONÔMICA EXECUTADAS EM CONSÓRCIO PÚBLICO CONSÓRCIO PÚBLICO INTERFEDERATIVO DE SAÚDE REGIÃO DE VITÓRIA DA CONQUISTA/ILAPETINGA	VALORES TRANSFERIDOS POR CONTRATO DE RATEIO (a)	DESPESAS EMPENHADAS		DESPESAS LIQUIDADAS		DESPESAS PAGAS		Inscritas em Restos a Pagar não Processados (e)
		Até o bimestre (b)	% (b/a) x 100	Até o bimestre (c)	% (c/a) x 100	Até o bimestre (d)	% (d/c) x 100	
ATENÇÃO BÁSICA (I)	0,00	0,00	0,00	0,00	0,00	0,00	0,00	0,00
Despesas Correntes								
Despesas de Capital								
ASSISTÊNCIA HOSPITALAR E AMBULATORIAL (II)	0,00	0,00	#DIV/0!	0,00	#DIV/0!	0,00	0,00	0,00
Despesas Correntes			#DIV/0!		#DIV/0!		0,00	
Despesas de Capital								
SUporte Profilático e Terapêutico (III)	929.846,67	0,00	0,00	0,00	0,00	0,00	0,00	0,00
Despesas Correntes	929.846,67							
Despesas de Capital								
VIGILÂNCIA SANITÁRIA (IV)	0,00	0,00	0,00	0,00	0,00	0,00	0,00	0,00
Despesas Correntes								
Despesas de Capital								
VIGILÂNCIA EPIDEMIOLÓGICA (V)	0,00	0,00	0,00	0,00	0,00	0,00	0,00	0,00
Despesas Correntes								
Despesas de Capital								
ALIMENTAÇÃO E NUTRIÇÃO (VI)	0,00	0,00	0,00	0,00	0,00	0,00	0,00	0,00
Despesas Correntes								
Despesas de Capital								
OUTRAS SUBFUNÇÕES (VII)	57.866,61	0,00	0,00	0,00	0,00	0,00	0,00	0,00
Despesas Correntes	57.866,61		0,00		0,00			
Despesas de Capital								
TOTAL DAS DESPESAS COM ASPs EXECUTADAS EM CONSÓRCIO PÚBLICO (VIII) = (I + II + III + IV + V + VI + VII)	987.713,28	0,00	#DIV/0!	0,00	#DIV/0!	0,00	0,00	0,00

DEDUÇÕES DA DESPESA COM ASPs	DESPESAS EMPENHADAS (d)	DESPESAS LIQUIDADAS (e)	DESPESAS PAGAS (f)
Restos a Pagar Não Processados Inscritos Indevidamente no Exercício sem Disponibilidade Financeira (IX)			
Despesas Custeadas com Recursos Vinculados à Parcela do Percentual Mínimo que não foi Aplicada em ASPs em Exercícios Anteriores (X)			
Despesas Custeadas com Disponibilidade de Caixa Vinculada aos Restos a Pagar Cancelados (XI)			
VALOR APLICADO EM ASPs (XII) = (VII - IX - X - XI)	0,00	0,00	0,00



PREFEITURA MUNICIPAL DE VITÓRIA DA CONQUISTA
RELATÓRIO RESUMIDO DA EXECUÇÃO ORÇAMENTÁRIA
DEMONSTRATIVO DAS PARCERIAS PÚBLICO-PRIVADAS
ORÇAMENTOS FISCAL E DA SEGURIDADE SOCIAL
5º BIMESTRE - SETEMBRO A OUTUBRO DE 2025

RREO - Anexo 13 (Lei nº 11.079, de 30.12.2004, arts. 22, 25 e 28)

Em reais

IMPACTOS DAS CONTRATAÇÕES DE PPP	SALDO TOTAL EM 31 DE DEZEMBRO DO EXERCÍCIO ANTERIOR		REGISTROS EFETUADOS EM <EXERCÍCIO>												
			No bimestre					Até o Bimestre							
TOTAL DE ATIVOS															
Ativos Constituídos pela SPE															
TOTAL DE PASSIVOS															
Obrigações decorrentes de Ativos Constituídos pela SPE															
Provisões de PPP															
Outros Passivos															
ATOS POTENCIAIS PASSIVOS															
Obrigações Contratuais															
Riscos não Provisionados															
Garantias Concedidas															
Outros Passivos Contingentes															
DESPESAS DE PPP	EXERCÍCIO ANTERIOR	EXERCÍCIO CORRENTE	<EC + 1>	<EC + 2>	<EC + 3>	<EC + 4>	<EC + 5>	<EC + 6>	<EC + 7>	<EC + 8>	<EC + 9>				
DO ENTE FEDERADO, EXCETO ESTATAIS NÃO DEPENDENTES (I) = (I.1 + I.2)															
Contratadas (I.1)															
...															
A contratar (I.2)															
...															
DAS ESTATAIS NÃO-DEPENDENTES (II) = (II.1 + II.2)															
Contratadas (II.1)															
...															
A contratar (II.2)															
...															
TOTAL DAS DESPESAS DE PPP (III) = (I + II)															
RECEITA CORRENTE LÍQUIDA (RCL) (IV)	1.374.054.291,71	1.466.200.576,52													
TOTAL DAS DESPESAS CONSIDERADAS PARA O LIMITE (I)															
TOTAL DAS DESPESAS CONSIDERADAS PARA O LIMITE / RCL (%) (V) = (I / IV)															

FONTE: Sistema de Informações Orçamentárias e Financeiras

NOTA:
MUNICIPAL DE VITÓRIA DA CONQUISTA

RELATÓRIO RESUMIDO DA EXECUÇÃO ORÇAMENTÁRIA
DEMONSTRATIVO SIMPLIFICADO DO RELATÓRIO RESUMIDO DA EXECUÇÃO ORÇAMENTÁRIA
ORÇAMENTOS FISCAL E DA SEGURIDADE SOCIAL
5º BIMESTRE DE 2025 - SETEMBRO A OUTUBRO DE 2025

RREO - Anexo 14 (LRF, Art. 48)

Em Reais

BALANÇO ORÇAMENTÁRIO	Até o Bimestre
RECEITAS	
Previsão Inicial	1.891.049.856,47
Previsão Atualizada	1.891.549.856,47
Recitas Realizadas	1.217.727.883,58
Déficit Orçamentário	
Saldos de Exercícios Anteriores (Utilizados para Créditos Adicionais)	9.820.951,26
DESPESAS	
Dotação Inicial	1.891.145.856,47
Dotação Atualizada	1.901.466.807,73
Despesas Empenhadas	1.613.190.376,05
Despesas Liquidadas	1.251.384.458,48
Despesas Pagas	1.164.158.315,00
Superávit Orçamentário	
DESPESAS POR FUNÇÃO/SUBFUNÇÃO	Até o Bimestre
Despesas Empenhadas	1.613.190.376,05
Despesas Liquidadas	1.251.384.458,48
RECEITA CORRENTE LÍQUIDA - RCL	Até o Bimestre
Receita Corrente Líquida	1.466.200.576,52
Receita Corrente Líquida Ajustada para Cálculo dos Limites de Endividamento	1.459.420.062,52
Receita Corrente Líquida Ajustada para Cálculo dos Limites da Despesa com Pessoal	1.432.824.662,52
RECEITAS E DESPESAS DO REGIME PRÓPRIO DE PREVIDÊNCIA DOS SERVIDORES E DO SISTEMA DE PROTEÇÃO SOCIAL DOS MILITARES	Até o Bimestre



Fundo em Capitalização (PLANO PREVIDENCIÁRIO) Receitas Previdenciárias Realizadas Despesas Previdenciárias Empenhadas Despesas Previdenciárias Liquidadas Despesas Previdenciárias Pagas Resultado Previdenciário Fundo em Reparação (PLANO FINANCEIRO) Receitas Previdenciárias Realizadas Despesas Previdenciárias Empenhadas Despesas Previdenciárias Liquidadas Despesas Previdenciárias Pagas Resultado Previdenciário Sistema de Proteção Social dos Militares - Inativos e Pensionistas Receitas Realizadas Despesas Empenhadas Despesas Liquidadas Despesas Pagas Resultado Associado às Pensões e aos Inativos Militares									
RESULTADOS PRIMÁRIO E NOMINAL		Meta Fixada no Anexo de Metas Fiscais da LDO	Resultado Apurado Até o Bimestre	% em Relação à Meta					
		(a)	(b)	(b/a)					
Resultado Primário - Acima da Linha		78.164.976,42	74.035.322,22	94,72%					
Resultado Nominal - Abaixo da Linha		2.572.607,84	74.233.344,67	2885,53%					
RESTOS A PAGAR A PAGAR POR PODER E MINISTÉRIO PÚBLICO									
	Inscrição	Cancelamento Até o Bimestre	Pagamento Até o Bimestre	Saldo a Pagar					
RESTOS A PAGAR PROCESSADOS									
	24.857.294,27	0,00	24.824.597,32	32.696,95					
Poder Executivo	24.784.514,42	0,00	24.751.817,47	32.696,95					
Poder Legislativo	72.779,85	0,00	72.779,85	0,00					
Poder Judiciário				0,00					
Ministério Público				0,00					
Defensoria Pública				0,00					
RESTOS A PAGAR NÃO-PROCESSADOS									
	13.716.822,71	9.169,65	8.064.914,71	5.642.738,35					
Poder Executivo	12.953.157,29	0,00	7.313.788,91	5.639.368,38					
Poder Legislativo	763.665,42	9.169,65	751.125,80	3.369,97					
Poder Judiciário				0,00					
Ministério Público				0,00					
Defensoria Pública				0,00					
TOTAL	38.574.116,98	9.169,65	32.889.512,03	5.675.435,30					
DESPESAS COM MANUTENÇÃO E DESENVOLVIMENTO DO ENSINO		Valor Apurado Até o Bimestre	Limites Constitucionais Anuais						
			% Mínimo a Aplicar no Exercício	% Aplicado Até o Bimestre					
Mínimo Anual de 25% das Receitas de Impostos na Manutenção e Desenvolvimento do Ensino		150.999.638,03	25%	22,47%					
Mínimo Anual de 70% do FUNDEB na Remuneração dos Profissionais da Educação Básica		253.616.642,37	70%	79,72%					
Percentual de 50% da Complementação da União ao FUNDEB (VAAT) na Educação Infantil		22.316.239,49	50%	49,13%					
Mínimo de 15% da Complementação da União ao FUNDEB (VAAT) em Despesas de Capital		7.734.572,24	15%	17,03%					
RECEITAS DE OPERAÇÕES DE CRÉDITO E DESPESAS DE CAPITAL		Valor Apurado no Exercício		Saldo não realizado					
Receita de Operação de Crédito		0,00							
Despesa de Capital Líquida									



PROJEÇÃO ATUARIAL DOS REGIMES DE PREVIDÊNCIA E DO SISTEMA DE PROTEÇÃO SOCIAL DOS MILITARES	Exercício	10º Exercício	20º Exercício	35º Exercício
Fundo em Capitalização (Plano Previdenciário)				
Receitas Previdenciárias				
Despesas Previdenciárias				
Resultado Previdenciário				
Fundo em Repartição (Plano Financeiro)				
Receitas Previdenciárias				
Despesas Previdenciárias				
Resultado Previdenciário				
Pensões e Inativos Militares				
Receitas de Contribuições				
Despesas com Pensões e Inativos				
Resultado Associado às Pensões e aos Inativos Militares				
RECEITA DA ALIENAÇÃO DE ATIVOS E APLICAÇÃO DOS RECURSOS	Valor Apurado no Exercício		Saldo a Realizar	
Receitas da Alienação de Ativos		374.550,00		-
Aplicação dos Recursos da Alienação de Ativos		25.377,34		-
DESPESAS COM AÇÕES E SERVIÇOS PÚBLICOS DE SAÚDE	Valor apurado Até o Bimestre	Limite Constitucional Anual		
		% Mínimo a Aplicar no Exercício	% Aplicado Até o Bimestre	
Despesas com Ações e Serviços Públicos de Saúde executadas com recursos de impostos	121.193.030,61	15%	18,44%	
DESPESAS DE CARÁTER CONTINUADO DERIVADAS DE PPP	Valor Apurado no Exercício Corrente			
Total das Despesas Consideradas para o Limite / RCL (%)				

FONTE: Sistema de administração de Finanças Públicas

NOTA:

DEMONSTRATIVO PUBLICADO NO DIÁRIO OFICIAL DO MUNICÍPIO

Link: <https://dom.pmvc.ba.gov.br/>

DECRETO Nº 24.015, DE 27 DE NOVEMBRO DE 2025

Altera, para o 5º bimestre do exercício de 2025 da Prefeitura Municipal de Vitória da Conquista, os Anexos I e II do Decreto municipal nº 23.543, de 30 de janeiro de 2025, que dispõe sobre o processamento da despesa pública e sobre a programação da execução orçamentária no âmbito do Poder Executivo, para o exercício de 2025, e dá outras providências.

A **PREFEITA MUNICIPAL DE VITÓRIA DA CONQUISTA**, Estado da Bahia, no uso das atribuições que lhe confere o art. 75, inciso XI, da Lei Orgânica do Município, com fundamento e em obediência ao disposto na Lei Complementar nº 101, de 04 de maio de 2000, e tendo em vista o que dispõe a LDO/2025 do Município;

DECRETA:

Art. 1º Os Anexos I (Receitas Previstas em Metas Bimestrais de Arrecadação) e II (Cronograma Bimestral de Desembolso) do Decreto nº 23.543, de 30 de janeiro de 2025, passam a vigorar, respectivamente, na forma dos Anexos I (Receitas Previstas em Metas Bimestrais de Arrecadação) e II (Cronograma Bimestral de Desembolso) deste Decreto para o 5º bimestre referente ao exercício de 2025 da Prefeitura Municipal de Vitória da Conquista.

Art. 2º Este Decreto entra em vigor na data de sua publicação, ficando revogadas todas as disposições em contrário.

Vitória da Conquista – BA, 27 de novembro de 2025.

Ana Sheila Lemos Andrade
Prefeita Municipal